



**B\* GRADE BY NAAC**

**SHRI S. K. SHAH & SHRIKRISHNA O. M. ARTS COLLEGE, MODASA.**

[ Run by : Shri M. L. Gandhi Higher Education Society, Modasa.]

**શ્રી એસ.કે.શાહ એન્ડ શ્રીકૃષ્ણ ઓ.એમ.આર્ટ્સ કોલેજ, મોડાસા**

શ્રી મ.લા.ગાંધી ઉચ્ચતર કેળવણી મંડળ, મોડાસા સંચાલિત

MODASA- 383 315, Dist. Aravalli. (North Gujarat)

મોડાસા - ૩૮૩ ૩૧૫, જિ. અરવલ્લી. (ઉત્તર ગુજરાત)


જા.નં. /૨૦૨ -૨૦૨

તારીખ : / /૨૦૨

## 5.1: Student Support

Sanction letter of scholarship and free ships (along with English translated version if it is in regional language).



  
Principal  
Shri S.K.Shah & Shrikrishna  
O.M. Arts College, Modasa (Aravalli)

મુખ્યમંત્રી યુવા સ્વાવલંબન યોજના

ગુજરાત સરકાર

શિક્ષણ વિભાગ

ઠરાવ ક્રમાંક પરચ/૧૦૨૦૧૪/યુઓઆર-૬/સ

તા.૧૫-૦૯-૨૦૨૦

વંચાણે લીધા:

- (૧) ગુજરાત સરકારના શિક્ષણ વિભાગના ઠરાવ ક્રમાંક:પરચ/૧૦૨૦૧૪/યુઆરઓ-૬/સ. તા.૦૫/૦૪/૨૦૧૬
- (૨) ગુજરાત સરકારના શિક્ષણ વિભાગના ઠરાવ ક્રમાંક:પરચ/૧૦૨૦૧૪/યુઆરઓ-૬/સ. તા.૦૪/૦૬/૨૦૧૬
- (૩) ગુજરાત સરકારના શિક્ષણ વિભાગના ઠરાવ ક્રમાંક:પરચ/૧૦૨૦૧૪/યુઆરઓ-૬/સ.તા.૦૭/૧૦/૨૦૧૫
- (૪) ગુજરાત સરકારના શિક્ષણ વિભાગના ઠરાવક્રમાંક :પરચ/૧૦૨૦૧૪/યુઆરઓ-૬/સ. તા.૨૬/૧૨/૨૦૧૬

પ્રસ્તાવના:-

રાજ્યના ઉચ્ચ શિક્ષણના અભ્યાસક્રમોમાં પ્રવેશ મેળવવા માંગતા તેજસ્વી અને જરૂરિયાતમંદ વિદ્યાર્થીઓની કારકિર્દીના ઘડતર માટે આર્થિક સહાય મળી રહે તે માટે વંચાણે લીધેલ ઠરાવથી પ્રાથમિક, માધ્યમિક, ઉચ્ચતર માધ્યમિક અને ઉચ્ચ શિક્ષણના અભ્યાસક્રમોમાં અભ્યાસ કરતા તમામ વર્ગોના તેજસ્વી અને જરૂરિયાતમંદ યોગ્યતા પ્રાપ્ત વિદ્યાર્થીઓને અભ્યાસ માટે આર્થિક સહાય તેમજ અન્ય સવલતો સમાન ધોરણે મળી રહે તે હેતુ થી શૈક્ષણિક વર્ષ ૨૦૧૫-૧૬ થી મુખ્યમંત્રી યુવા સ્વાવલંબન યોજના અમલમાં મૂકવામાં આવેલ છે.

હાલમાં ફેલાયેલ નોવેલ કોરોના વાયરસને (COVID 19)ની વર્તમાન પરિસ્થિતિને નિયંત્રણમાં લાવવા માટે COVID-19 અન્વયે વિવિધ ફરજો બજાવતા સરકારી કર્મચારીઓને WHO દ્વારા કોરોના વોરિયસ તરીકે ઓળખવામાં આવે છે. COVID-19 ની કામગીરીમાં ફરજ બજાવતી વખતે COVID-19 થી અવસાન પામેલા સરકારી કર્મચારીઓના (કોર્પોરેશનના કર્મચારી સહિતના) બાળકોને ઉચ્ચ અભ્યાસ માટે મુખ્યમંત્રી યુવા સ્વાવલંબન યોજના અંતર્ગત લાલ આપવાની બાબત રાજ્ય સરકારની સક્રિય વિચારણા હેઠળ હતી.

ઠરાવ:-

પુખ્ત વિચારણાને અંતે ડીપ્લોમા/સ્નાતક અભ્યાસક્રમોમાં માન્ય પરીક્ષામાં ઉત્તીર્ણ થઈને પ્રવેશ મેળવનાર COVID-19 થી અવસાન પામેલા કોરોના વીરિયસના સંતાનોને પણ આ યોજનાના લાભ મળે તે માટે સરકારશ્રી દ્વારા નિર્ણય કરવામાં આવેલ છે. આથી વંચાણે લીધેલ વિભાગના તા.૦૭/૧૦/૨૦૧૫ના યોજનાના ઠરાવમાં નીચેની જોગવાઈ દાખલ કરવામાં આવે છે.

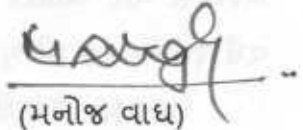
યોજનાના નિયમ ૨.૩ ઉચ્ચ શિક્ષણ સહાય માટે સહાય મેળવવાની પાત્રતાના ધોરણોના પેટા નિયમ ૨.૩.૧ માં નીચે મુજબ ફકરા (૮) ઉમેરવામાં આવે છે.

(૮) "ગુજરાત રાજ્યમાં COVID-19 ની કામગીરીમાં ફરજ બજાવતી વખતે COVID-19 થી અવસાન પામેલા સરકારી કર્મચારીઓના (કોર્પોરેશનના કર્મચારી સહિતના) સંતાનોને પર્સન્ટાઈલ/પરસન્ટેજ કે આવક મર્યાદાને ધ્યાને લીધા સિવાય આ યોજના અંતર્ગત ડીપ્લોમા/સ્નાતક અભ્યાસક્રમ માટે સહાય મળવા પાત્ર થશે. આ માટે સરકારી કર્મચારી જે વિભાગ હેઠળની કચેરીમાં ફરજ બજાવતા હોય તે વિભાગના નાયબ સચિવથી ઉતરતી કક્ષાના ન હોય તેવા અધિકારીનું પ્રમાણપત્ર રજુ કરવાનું રહેશે."

સદર જોગવાઈનો અમલ શૈક્ષણિક વર્ષ ૨૦૨૦-૨૧ થી કરવાનો રહેશે. અન્ય સંબંધિત બાબતોની જોગવાઈઓ વિભાગના તા.૦૭/૧૦/૨૦૧૫, તા.૦૫/૦૪/૨૦૧૬, તા.૦૪/૦૬/૨૦૧૬ તેમજ તા.૨૬/૧૨/૨૦૧૬ના ઠરાવ ક્રમાંક પરચ/૧૦૨૦૧૪/યુઆરઓ-૬/સ યથાવત રહેશે.

આ હુકમો વિભાગની સરખા ક્રમાંકની ફાઈલ ઉપર નાણા વિભાગની તા.૨૪-૦૮-૨૦૨૦ની નોંધથી મળેલ અનુમતિથી બહાર પાડવામાં આવે છે.

ગુજરાતના રાજ્યપાલશ્રીના હુકમથી અને તેમના નામે,



(મનોજ વાઘ)

નાયબ સચિવ

શિક્ષણ વિભાગ

પ્રતિ,

- નામ. રાજ્યપાલશ્રીના અગ્ર સચિવશ્રી, રાજભવન, ગાંધીનગર(પત્ર દ્વારા)
- માન. મુખ્યમંત્રીશ્રીના સચિવશ્રી, માન. મુખ્યમંત્રીશ્રીનું કાર્યાલય સચિવાલય, ગાંધીનગર.
- માન. નાયબ મુખ્યમંત્રીશ્રીના અંગત સચિવશ્રી, નાયબ મુખ્યમંત્રીશ્રીનું કાર્યાલય, સચિવાલય, ગાંધીનગર
- માન. મંત્રીશ્રી (આરોગ્ય) ના અંગત સચિવશ્રી, સચિવાલય, ગાંધીનગર

- માન. મંત્રીશ્રી (સામાજિક ન્યાય અને અધિકારિતા વિભાગ)નાં અંગત સચિવશ્રી, સચિવાલય, ગાંધીનગર
- માન. મંત્રીશ્રી(નાણા) ના અંગત સચિવશ્રી, સચિવાલય,ગાંધીનગર
- માન. મંત્રીશ્રી(મહેસૂલ) ના અંગત સચિવશ્રી,સચિવાલય,ગાંધીનગર
- માન. મંત્રીશ્રી ( શિક્ષણ) ના અંગત સચિવશ્રી,સચિવાલય,ગાંધીનગર.
- માન. મંત્રીશ્રી, (આદિજાતી વિકાસ) ના અંગત સચિવશ્રી,સચિવાલય,ગાંધીનગર.
- માન. મંત્રીશ્રી, (કૃષિ,સહકાર અને પશુપાલન) ના અંગત સચિવશ્રી, સચિવાલય, ગાંધીનગર
- માન. રા.ક. મંત્રીશ્રી( શિક્ષણ) ના અંગત સચિવશ્રી,સચિવાલય,ગાંધીનગર.
- અધિક મુખ્ય સચિવશ્રી, નાણા વિભાગ, સચિવાલય,ગાંધીનગર.
- અધિક મુખ્ય સચિવશ્રી, આરોગ્ય અને પરિવાર કલ્યાણ વિભાગ, સચિવાલય, ગાંધીનગર.
- અધિક મુખ્ય સચિવશ્રી, શહેરી વિકાસ અને શહેરી ગૃહ નિર્માણ વિભાગ, સચિવાલય, ગાંધીનગર
- અધિક મુખ્ય સચિવશ્રી, પંચાયત ગ્રામ ગૃહ નિર્માણ વિભાગ, સચિવાલય,ગાંધીનગર
- અગ્રસચિવશ્રી, સામાજિક ન્યાય અને અધિકારીતા વિભાગ, સચિવાલય, ગાંધીનગર.
- અગ્રસચિવશ્રી, મહેસૂલ વિભાગ, સચિવાલય, ગાંધીનગર.
- અગ્રસચિવશ્રી કૃષિ,સહકાર અને પશુપાલન વિભાગ સચિવાલય, ગાંધીનગર
- સચિવશ્રી, આદિજાતિ અને બાળ વિકાસ વિભાગ,સચિવાલય, ગાંધીનગર.
- કમિશનરશ્રી, આરોગ્ય,તબીબી સેવાઓ અને તબીબી શિક્ષણ, ગુજરાત રાજ્ય, ગાંધીનગર.
- નિયામકશ્રી, શાળાઓના કચેરી, ડા. જીવરાજ મહેતા ભવન, ગાંધીનગર.
- નિયામકશ્રી, ટેકનીકલ શિક્ષણની કચેરી, કર્મચોગી ભવન, સેક્ટર નં. ૧૦- એ ગાંધીનગર
- નિયામકશ્રી, ઉચ્ચ શિક્ષણની કચેરી, ડા. જીવરાજ મહેતા ભવન, ગુજરાત રાજ્ય, ગાંધીનગર.
- મુખ્ય કારોબારી અધિકારીશ્રી, નોલેજ કોન્સસીયસ ઓફ ગુજરાત પ્રજ્ઞા પુરમ કેમ્પસ અમદાવાદ.
- નિયામકશ્રી, પ્રાથમિક શિક્ષણ, ડા. જીવરાજ મહેતા ભવન, ગુજરાત રાજ્ય, ગાંધીનગર.
- ડાયરેક્ટરશ્રી, નેશનલ ઇન્ફર્મેટીક્સ સેન્ટર (એન.આઈ.સી), સચિવાલય, ગાંધીનગર.
- એકાઉન્ટન્ટ જનરલશ્રી, અમદાવાદ/ રાજકોટ.
- કોમ્પ્યુટર સેલ, શિક્ષણ વિભાગ, સચિવાલય, ગાંધીનગર. ( શિક્ષણ વિભાગની વેબસાઇટ પર અપલોડ કરવા સારું)
- ના.સે.અધિ. સિલેક્ટ ફાઇલ.

સિલેક્ટ ફાઇલ.



Chief Minister Yuva Swalamban Yojna

Gujarat Govt  
Education Department  
Resolution number: PARACH/102014/UOR-6/se  
Date: 15-09-2020

**Read: -**

- (1) Gujrat Government Education Department Resolution no: PARACH/102014/UOR-6/SA date. 05/04/2016
- (2) Gujrat Government Education Department Resolution no: PARACH/102014/UOR-6/SA date. 04/06/2016
- (3) Gujrat Government Education Department Resolution no: PARACH/102014/UOR-6/SA date. 07/10/2015
- (4) Gujrat Government Education Department Resolution no: PARACH/102014/UOR-6/SA date. 26/12/2016

**Introduction: -**

To provide financial assistance for the career development of bright and needy students seeking admission in higher education courses of the state, the resolution read provides financial assistance for studies and other facilities to bright and needy meritorious students of all classes studying in primary, secondary, higher secondary and higher education courses. The Chief Minister Yuva Swalamban Yojana has been implemented from the academic year 2015-16 with the aim of providing equal access.

To bring the situation of corona virus (Covid-19) under control, the government employees who performed various duties in covid-19 who are known as corona warriors by WHO. The state government was actively considering providing benefits under the Chief Minister Yuva Swavalamban Yojana for higher studies to the children of government employees (including corporation employees) who died of Covid-19 while performing duty.

**Resolution:-**

It has been decided by the Government to get the benefits of this scheme for the children of Corona Warriors who have passed away due to Covid-19 after passing from recognized board in Diploma/Graduate course. Hence the following provision is inserted in the scheme resolution dated 07/1/0/2015.

Clause (8) is added as follows in rule 2.3 of sub-rule 2.3.1 of scheme for eligibility criteria for higher education assistance.

- (8) "Children of Government employees (including employees of Corporations) who died of Covid-19 while on duty in the State of Gujarat will be eligible for assistance for

Diploma/Graduate courses under this scheme irrespective of percentile/percentage or income limit. For this, the government employee is required to submit a certificate from an officer not below the rank of Deputy Secretary.

Provision has to be implemented from the academic year 2020-21. The provisions of other related matters dated 07/10/2015, dated 05/04/2016, dated 04/06/2016 and dated 26/12/2016 of the department Resolution No. Parch/102014/URO-6/S shall remain unchanged.

These orders are issued vide Finance Department's note dated 24-08-2020 on the same file of the Department.

ઉચ્ચ શિક્ષણ કમિશનરની કચેરી, ડૉ.જીવરાજ મહેતા ભવન

બ્લોક નં-૧૨/૨, ગુ.રા., ગાંધીનગર.

“ સેન્ટ્રલ સેક્ટર સ્કીમ ઓફ સ્કોલરશિપ ફોર કોલેજ એન્ડ યુનિ. સ્ટુડન્ટસ ” વર્ષ-૨૦૨૦-૨૧ યોજના અન્વયે ફેશ તથા રીન્યુઅલના અરજદારને ઓનલાઇન અરજી કરવા બાબત

“ સેન્ટ્રલ સેક્ટર સ્કીમ ઓફ સ્કોલરશિપ ફોર કોલેજ એન્ડ યુનિ. સ્ટુડન્ટસ ” યોજના હેઠળ ગુજરાત માધ્યમિક અને ઉચ્ચતર માધ્યમિક શિક્ષણ બોર્ડ દ્વારા માર્ચ-૨૦૨૦માં લેવાયેલી ધો-૧૨ની વાર્ષિક પરીક્ષામાં વિજ્ઞાન અને સામાન્ય પ્રવાહમાં પ્રથમ પ્રયત્ને ૮૦ કે તેથી વધુ પર્સેન્ટાઇલ મેળવનાર કે જેના વાલીની વાર્ષિક આવક રૂ.૮,૦૦,૦૦૦/- સુધી હોય તેવા વિદ્યાર્થીઓ આ શિષ્યવૃત્તિનો લાભ મેળવવા માટે ઓનલાઇન અરજી કરી શકશે. શિષ્યવૃત્તિ માટેની વધુ માહિતી National e-Scholarship Portal [www.scholarships.gov.in](http://www.scholarships.gov.in) ની વેબસાઇટ પર મુકવામાં આવેલ છે.

વર્ષ ૨૦૧૬ થી ૨૦૧૯ સુધીમાં જે વિદ્યાર્થીઓએ આ શિષ્યવૃત્તિની યોજના હેઠળ લાભ મેળવેલ છે, તેઓએ National e-Scholarship Portal [www.scholarships.gov.in](http://www.scholarships.gov.in) ની વેબસાઇટ પર રીન્યુઅલ માટે ઓન-લાઇન અરજી ફોર્મ ભરવાનું રહેશે. ઉક્ત તમામ વિદ્યાર્થીઓએ તા.૩૧/૧૦/૨૦૨૦ સુધીમાં ફક્ત ઓન-લાઇન પદ્ધતિથી અરજી કરવાની રહેશે. આ શિષ્યવૃત્તિ DBT(Direct Benefit Transfer) હેઠળ મળવાપાત્ર હોઈ, તેઓનું બેંક એકાઉન્ટ રાષ્ટ્રીયકૃત બેંકમાં ખોલાવવાનું રહેશે.

ઓનલાઇન અરજી કર્યા બાદ વિદ્યાર્થીએ જરૂરી ડોક્યુમેન્ટ સાથે જે તે સંસ્થા કે કોલેજમાં વેરીફિકેશન કરાવવું ફરજિયાત છે. તેમજ સંસ્થા કે કોલેજ દ્વારા પણ વિદ્યાર્થીનું ઓનલાઇન વેરીફિકેશન નિયત સમયમર્યાદામાં થાય તે સુનિશ્ચિત કરવાનું રહે છે. આ શિષ્યવૃત્તિના અરજી ફોર્મ કે કોઇપણ પ્રકારના ડોક્યુમેન્ટ અત્રેની કચેરીમાં જમા કરાવવાના રહેતા નથી. આ શિષ્યવૃત્તિમાં કરવામાં આવેલ જોગવાઈ મુજબ વિદ્યાર્થી કોઈ એક જ શિષ્યવૃત્તિ યોજનાનો લાભ લઈ શકશે. જો કોઈ વિદ્યાર્થી અન્ય શિષ્યવૃત્તિનો લાભ મેળવતા હોવાની જાણ થશે તો આ શિષ્યવૃત્તિમાંથી Reject કરવામાં આવશે. ઓનલાઇન ફોર્મ ભરવામાં મુશ્કેલી જણાય તો [scholarshipche10@gmail.com](mailto:scholarshipche10@gmail.com) પર Mail કરશો.

નોંધ – ફેશ વિદ્યાર્થીઓએ કોલેજમાં એડમિશન થયા બાદ તેમજ રીન્યુઅલના વિદ્યાર્થીઓએ તેઓનું પરિણામ જાહેર થયા બાદ જ ઓનલાઇન અરજી કરવાની રહેશે.

હેલ્પ લાઇન નં. ૦૭૯ ૨૩૨ ૫૪૦૧૯ (કચેરી સમય દરમિયાન)

નિયામક

ઉચ્ચ શિક્ષણ કમિશનરની કચેરી

ગુ.રા., ગાંધીનગર

# CENTRAL SECTOR SCHEME OF SCHOLARSHIPS FOR COLLEGE AND UNIVERSITY STUDENTS

---

- **How to Apply?**

Students applying for scholarship for the first time (**Fresh Students**) need to "**Register**" on the portal as fresh applicant by providing accurate and authenticated information as printed on their documents in the "**Student Registration Form**".

Before initiating registration process, students / Parents / guardian are advised to keep the following documents handy:

1. Educational documents of student (Std 12<sup>th</sup> Marksheet)
2. Student's Bank account number and IFSC code of the bank branch
3. Aadhaar number of the Student
4. If Aadhaar is not available, then Bonafide student certificate from Institute
5. Aadhaar Enrolment ID or Scanned copy of Bank passbook
6. If Institute/School is different from domicile state of the applicant, then Bonafide student certificate from Institute / School.

## **Central Sector Scholarship – Application Process**

To make the application process easy and accessible for applicants, MHRD allows students to fill the scholarship application form online through the government scholarship portal, the [National Scholarship Portal \(NSP\) www.scholarships.gov.in](http://www.scholarships.gov.in). Follow the steps given below to fill the Central Sector Scholarship application form.

- Applicants applying on NSP for the first time need to register with NSP as a new user.
- Fill in all the required information and click on 'Register' to get registered. A student application ID and password is generated on the registered mobile number.



- The applicants need to log in to NSP using the newly generated ID and password. An OTP is sent on the registered mobile number using which the candidate must change his/her password.
- Once the password is changed, the candidates are directed to Applicant's Dashboard Page, where applicants need to click on 'Application form' to start the application process.
- The applicants need to provide all the necessary details such as registration details, academic details, basic details, contact details and scheme details.
- All the required documents in support of identity and academic eligibility must be uploaded by the applicants.
- Now, the filled-in application form must be saved as a draft so that the applicant can check every detail once again to make sure they are correct.
- Finally, the candidate must click on 'Submit' button to submit the completed scholarship application form.

**Note:** These online scholarships submitted by the candidates are verified at two levels – one at institute level where the candidate is studying and the other at education board level through which the candidate passed his/her class 12 exam.

## **Central Sector Scholarship – Renewal Policy**

The beneficiaries of this [merit-cum-means scholarship](#) are eligible to receive the scholarship for a maximum period of 5 years which includes both graduation and post graduation period. The candidates must be pursuing graduation and post graduation in the same stream. Moreover, the candidates must fulfill the prescribed eligibility criteria in order to get the scholarship renewed.

- The students must have secured at least 50% or more marks in the previous exam.
- The students must maintain the attendance of at least 75%.
- The candidates must not be involved in any ragging activities.
- The candidates can apply on NSP for renewal of this merit-cum-means scholarship.

Translated Letter

Office of the Commissioner of Higher Education, Dr. Jivaraj Maheta Bhavan  
Block no. 12/2, Guj. State, Gandhinagar

"Central Sector Scheme of Scholarship for College and University Students " Year-2020-21 scheme, for fresh and renewal applicant to apply online

"Central Sector Scheme of Scholarship for College and Univ. STUDENTS" under the scheme who secured 80 percentile or above in science and general stream in the 12th annual examination conducted by the Gujarat Board of Secondary and Higher Secondary Education in March-2020 and whose parent's annual income is up to Rs.8,00,000/- Students can apply online to avail this scholarship. More information about the scholarship is placed on the website of National e-Scholarship Portal [www.scholarships.gov.in](http://www.scholarships.gov.in).

Students who have benefited under this scholarship scheme from 2016 to 2019, they have to fill the online application form for renewal on the website of National e-Scholarship Portal [www.scholarships.gov.in](http://www.scholarships.gov.in). All the said students have to apply through online mode only by 31/10/2020. This scholarship is available under DBT (Direct Benefit Transfer). Their bank account has to be opened in a nationalized bank.

After applying online, the student is required to carry out the verification in that institution or college along with the necessary documents. Also, the institution or college has to ensure that the online verification of the student is done within the stipulated time frame. The application form or any kind of document of this scholarship is not to be deposited in the office here. As per the provision made in this scholarship, the student can avail only one scholarship scheme. If a student is found to be availing the benefit of another scholarship, he/she will be rejected from this scholarship. If you find any difficulty in filling the online form, please visit [scholarshipche10@gmail.com](mailto:scholarshipche10@gmail.com).

Note - Fresher students have to apply online only after getting admission in the college and Renewal students after declaration of their result.

Help line no. 079 232 54019 (during office hours)

Office of the Higher Education  
Guj. Gandhinagar



એન. એ. નિનામા આઈએએસ  
નિયામક



ફાઈલ / વિજીઈ / શિખાબ / ૨૦૨૦-૨૧ / ૧૭૧૮  
વિકસતી જાતિ કલ્યાણ ખાતુ,  
પંડિત રવિશંકર મહારાજ કક્ષ  
બ્લોક નં. ૪, ૩જો માળ, ડૉ. જીવરાજ મહેતા ભવન,  
ગુજરાત રાજ્ય, ગાંધીનગર-૩૮૨ ૦૧૦.  
તારીખ : ૧૮/૦૮/૨૦૨૦

પ્રતિ,  
નિયામક, ઉચ્ચ શિક્ષણ,  
બ્લોક ૧૨/૩, ડૉ. જીવરાજ મહેતા ભવન,  
ગાંધીનગર, ગુજરાત રાજ્ય.

વિષય:- વર્ષ ૨૦૨૦-૨૧ માં ભારત સરકારની લઘુમતી જાતિની શિષ્યવૃત્તિ માટે National  
Scholarship Portal (2.0) માં શાળા/કોલેજ/સંસ્થાઓ દ્વારા Registration, Verification,  
Institute Login માં Fee ની વિગત Update કરવા બાબત.

શ્રીમાન,

સવિનય ઉપરોક્ત વિષય અન્વયે જણાવવાનું કે ભારત સરકારના તા.૧૪/૦૮/૨૦૨૦ ના રોજ  
મળેલ પત્રમાં આપેલ સુચના મુજબ ભારત સરકારશ્રીની લઘુમતી જાતિની શિષ્યવૃત્તિ માટે National Scholarship  
Portal પર તા. ૧૬-૦૮-૨૦૨૦ થી પ્રિ-મેટ્રિક, પોસ્ટ મેટ્રિક, મેરીટ કમ મીન્સ ના વિદ્યાર્થીઓની શિષ્યવૃત્તિ માટે  
Online ફોર્મ ભરવાની કાર્યવાહી શરૂ થયેલ છે.

ભારત સરકારની લઘુમતી જાતિની શિષ્યવૃત્તિ માટે National Scholarship Portal (2.0) માં  
શાળા/કોલેજ/સંસ્થાઓના રજિસ્ટ્રેશન માટે Delhi દ્વારા મળેલ સુચના મુજબ ગત વર્ષ ૨૦૧૮-૧૯ માં ગુજરાત  
રાજ્યની કુલ ૪૫,૧૮૧ રજીસ્ટર સરકારી, ગ્રાન્ટ ઇન એઇડ, ખાનગી, (સ્વનિર્ભર) શાળા/કોલેજ/સંસ્થાઓ પૈકી વર્ષ  
૨૦૧૯-૨૦ માટે કુલ ૯૯૧૪ શાળા/કોલેજ/સંસ્થાઓએ જ ઓનલાઇન રજિસ્ટ્રેશનની પ્રક્રિયા કરાવેલ હતી જે પૈકી  
જિલ્લા કક્ષાએથી કુલ ૯૩૪૫ શાળા/કોલેજ/સંસ્થાઓ જ વેરીફાઇ થયેલ છે, જે રાજ્યની કુલ રજીસ્ટર થયેલ  
શાળા/કોલેજ/સંસ્થાઓ પૈકી ઘણી ઓછી રજીસ્ટર થયેલ છે. ચાલુ વર્ષ ૨૦૨૦-૨૧ની Online Institute  
Registration ની કામગીરી માટે National Scholarship Portal (2.0) માં બાકી રહી ગયેલ  
શાળા/કોલેજ/સંસ્થાઓના KYC Approved ની Online Status ને ધ્યાને લઈ Pending રહી ગયેલ  
શાળા/કોલેજ/સંસ્થાઓના KYC ના Approval માટેની કાર્યવાહી પૂર્ણ કરવાની રહેશે, અને આ કાર્યવાહી ખુબજ  
અગત્યની હોવાથી NSP Portal (2.0) માં રજિસ્ટ્રેશન કરાવવાની બાકી રહેતી શાળા/કોલેજ/સંસ્થાઓને જાણ કરી,  
એકપણ શાળા/કોલેજ/સંસ્થા NSP Portal (2.0) માં રજિસ્ટ્રેશન અને KYC Approved માટે બાકી ન રહે તે રીતે  
આ કામગીરીને ટૂંક સમયમાં પૂર્ણ કરવા માટેની સુચના આપવા વિનંતી છે.

આ Online ફોર્મ ભરતી વખતે વિદ્યાર્થીઓને Fee ની વિગતો ભરવામાં મૂશ્કેલી ન આવે તથા એક જ  
શાળા/કોલેજ/સંસ્થાઓના એક કરતા વધારે વિદ્યાર્થીઓ દ્વારા એક સરખા કોર્સ ની અલગ-અલગ Fee દર્શાવીને  
ભૂલ કરે છે. તેથી તે ભૂલને નિવારવા તથા શાળા/કોલેજ/સંસ્થા દ્વારા તેના જ વિદ્યાર્થીઓને Online અરજીમાં એક  
સરખા કોર્સની એક સરખી Fee દર્શાવી શકાય તે માટે નીચેના મુદ્દાઓ ધ્યાને લઈ આગળની કાર્યવાહી કરવાની  
રહેશે.

(ફ) : ૦૭૯-૨૩૨૫૩૨૪૫ (મો) : ૯૪૨૬૫ ૯૭૪૧૩  
E-mail : dire-dcw@gujarat.gov.in


સ્કોલરશિપ

૨૫/૮

જારી

૧. National Scholarship Portal (NSP 2.0) દ્વારા Institute Login માં સૌપ્રથમ Login થવું.
૨. જે તે શાળા/કોલેજ/સંસ્થાઓએ ફરજિયાત Profile Update કરવાની રહેશે.
૩. શાળા/કોલેજ/સંસ્થાઓએ Profile Update કર્યા બાદ જ Institute Login માં અન્ય Option જોવા મળશે, ત્યારબાદ Administration Option માં → Update Details → Add Course Fees Details માં જઈ જે તે કોર્સની વર્ષવાર Annual Admission Fee/Tuition Fee/Others Fee દર્શાવીને Submit કરી જે તે કોર્સની Fee ની વિગતો ફરજિયાત Update કરવાની રહેશે.
૪. ફોર્મ ભરતી વખતે વિદ્યાર્થીઓ દ્વારા Fee ની વિગત ભરી શકાશે નહિ, તે વિગતો શાળા/કોલેજ/સંસ્થાઓ દ્વારા તેમની Profile માં Update કરેલ Fee ની વિગત ફોર્મ ભરતી વખતે વિદ્યાર્થીઓ દ્વારા પસંદ કરેલ કોર્સ પ્રમાણે Automatic System દ્વારા લેવામાં આવશે, જેથી વિદ્યાર્થી Online ફોર્મ ભરવાની કાર્યવાહી કરે તે પેહલા જે તે શાળા/કોલેજ/સંસ્થાએ Fee ની વિગત ફરજિયાત Update કરવાની રહેશે.

આ કામગીરીને ગંભીરતાથી લઈ આપના Department ની ઉચ્ચ શિક્ષણની શાળાઓને National Scholarship Portal માં Profile Update કરવાની થાય છે, આ માટે આપશ્રીના તાબા હેઠળની સરકારી, ગ્રાન્ટ ઇન એઈડ તથા પ્રાઇવેટ શાળાઓને આપના તાબા હેઠળના જિલ્લા વહિવટી તંત્ર મારફતે આપની કક્ષાએથી સુચના આપવા વિનંતી છે.

  
(એ.એ.નિનામા IAS)

નિયામક

વિકસતિ જાતિ કલ્યાણ

ગુજરાત રાજ્ય, ગાંધીનગર

ક્રમાંક:હ-૨/સ્કો/૨૦૨૦/૨૩૦૫૮

ઉચ્ચ શિક્ષણ કમિશનરની કચેરી,

બ્લોક નં: ૧૨/૨, ડૉ. જીવરાજ મહેતા ભવન,

ગુ.રા. ગાંધીનગર

તા.૨૬/૦૮/૨૦૨૦

- ૨/- વિકસતિ જાતિ કલ્યાણ ખાતું, ગાંધીનગરના ઉક્ત તા.૧૮/૦૮/૨૦૨૦ ના પત્ર ક્રમાંક-વિજાક/શિક્ષણ/૨૦૨૦-૨૧/૧૭૧૮ થી આપવામાં આવેલ સુચનાઓ અનુસાર કાર્યવાહી કરવા સારું.

  
નાયબ નિયામક

ઉચ્ચ શિક્ષણ કમિશનરની કચેરી,

ગુ.રા., ગાંધીનગર.

પ્રતિ,

- > જિલ્લા શિક્ષણાધિકારીશ્રીઓ, તમામ
- > જિલ્લા પ્રાથમિક શિક્ષણાધિકારીશ્રીઓ, તમામ
- > આચાર્યશ્રી, તમામ કોલેજ (સરકારી, ગ્રાન્ટ ઇન એઈડ, ખાનગી(સ્વ નિર્ભર))



To,  
Director. Higher Education  
Block 12/3, Dr. Jivaraj Maheta Bhavan  
Gandhinagar, Gujarat State

Subject: Registration, Verification, Institute Login by School/College/Institutions in National Scholarship Portal (2.0) for Govt of India Scholarship for Minority Castes in the year 2020-21, to update fee details.

Sir,

Regarding the above subject, please inform that as per the instructions given in the letter received by the Government of India dated 14/08/2020, the National scholarship Portal of the Government of India for the minority caste scholarship, from 16-08-2020 Pre-Matric, Post-Matric, Merit Cum Means Students Online Form Filling Procedure has started.

According to the instructions received by Delhi for the registration of schools/colleges/institutions in the National Scholarship Portal {2}} for minority caste scholarships of the Government of India, a total of 45,181 registered in the state of Gujarat last year 2018-19, Government, Grant-in-Aid, Private, (Self-reliant). Among the schools/colleges/institutions for the year 2019-20 only 9914 schools/colleges/institutions have processed online registration out of which only 345 schools/colleges/institutions have been verified at the district level, which is the total registered schools/colleges/institutions in the state. Very few of them are registered. For the operation of online registration for the current year 2020-21, the procedure for approval of KYC of the remaining schools/colleges/institutions has to be completed by taking into account the online status of KYC approved of the remaining schools/colleges/institutions in the National Scholarship Portal (2.0). , and informed the schools/colleges/institutions pending registration in NS' Parul (2.0) as this action is very important. Any school/college/institute is requested to be advised to complete this operation in short time so that registration and KYC Approved in NS' Portal (200) are not pending.

While filling this online form, students should not be bothered to fill the details of fee and make the mistake of showing different fees for the same course by more than one student from the same school/college/institute. Therefore, in order to avoid that mistake and the school/college/institution can show the same fee for the same course to its own students in the online application, the following points have to be taken into consideration.

1. First Login to Institute Login through National Scholarship Portal (NSP 3.0)
2. Those schools/colleges/institutions will have to compulsorily update the profile.
3. Other option will be seen in Institute Login only after school/college/institute update profile  
Then go to Administration Option → Update Details → Add Course Fees Details for that course  
Annual Admission Fee: Tuition Fee/Others Fee Submitted showing the details of that course  
Compulsory update has to be done



4. Fee details cannot be filled by the students while filling the form, those details updated by the school/college institutions in their 'profile will be taken by automatic system according to the course selected by the students while filling the form, so that before the student proceeds to fill the online form. Which the school/college/institution has to compulsorily upload the loan details.

Taking this operation seriously, the higher education schools of your department have to update their profile in the Notional Scholarship Portal, for this, you are requested to inform the government, grant-in-aid and private schools under your control through the district administration system under your control.

ગુજરાત સરકાર  
શિક્ષણ વિભાગ  
ઠરાવ ક્રમાંક: પરચ/૧૦૨૦૧૪/યુઓઆર-૬/સ  
તા.૩૦/૦૫/૨૦૧૯.

**વંચાણે લીધા:**

- (૧) શિક્ષણ વિભાગના ઠરાવ ક્ર:પરચ/૧૦૨૦૧૪/યુઓઆર-૬/સ તા.૦૭/૧૦/૨૦૧૫.
- (૨) શિક્ષણ વિભાગના ઠરાવ ક્ર:પરચ/૧૦૨૦૧૪/યુઓઆર-૬/સ તા.૦૪/૦૬/૨૦૧૬.
- (૩) શિક્ષણ વિભાગના ઠરાવ ક્ર:પરચ/૧૦૨૦૧૪/યુઓઆર-૬/સ તા.૦૩/૦૮/૨૦૧૮.

**આમુખ:-**

રાજ્યના ઉચ્ચ શિક્ષણના અભ્યાસક્રમોમાં પ્રવેશ મેળવવા માંગતા તેજસ્વી અને જરૂરીયાતમંદ વિદ્યાર્થીઓની કારકિર્દીના ઘડતર માટે આર્થિક સહાય તેમજ અન્ય સવલતો સમાન ધોરણે મળી રહે તે હેતુથી વંચાણે લીધેલ ઠરાવ (૧) થી શૈક્ષણિક વર્ષ ૨૦૧૫-૧૬ થી 'મુખ્યમંત્રી યુવા સ્વાવલંબન યોજના' અમલમાં મૂકવામાં આવેલ છે.

મુખ્યમંત્રી યુવા સ્વાવલંબન યોજના અંતર્ગત વાર્ષિક રૂ.૬.૦૦ લાખ સુધીની આવક ધરાવતા વાલીઓના સંતાનો સહાય મેળવવા માટે લાયક ગણાય છે. કેટલાક વાલીઓ તરફથી શિક્ષણ વિભાગને એવી રજૂઆત કરવામાં આવેલ છે કે, કેટલીક આવકો જેવી કે, ઉચ્ચતર પગાર ધોરણના તક્ષવતનું એરિયર્સ, PPFનું વ્યાજ, નિવૃત્તિ સમયે મળતા લાભ જેવા કે લીવ એલાઉન્સ, લીવ એન્કેશમેન્ટ, ગ્રેજ્યુએટી, પ્રોવિડંડ ફંડ, સર્વિસ દરમ્યાન કપાત પગાર પરત મળવાના કારણે તેઓનાં કુટુંબની વાર્ષિક આવક રૂ.૬.૦૦ લાખની મર્યાદાથી વધી જવા પામે છે. આથી આવી આવકને ધ્યાને લીધા વગર, આવા પરિવારના વિદ્યાર્થીને પ્રસ્તુત યોજના અંતર્ગત ફી માફીનો લાભ મળવો બેઈએ.

ઉપર્યુક્ત કારણોસર, વાલીની કૌટુંબિક વાર્ષિક આવકમાં થતો વધારો, વાલીની કુલ આવક ગણતી વખતે ધ્યાનમાં લેવો બેઈએ નહીં. વાલીઓની ઉક્ત રજૂઆતનો, વ્યવહારિક રીતે અભ્યાસ કરતા, તે રજૂઆત યોગ્ય જણાતી હોઈ, આવા કિસ્સામાં આવકમાં થયેલ વધારો ક્ષમ્ય ગણીને, ફી માફીનો લાભ આપવાની બાબત રાજ્ય સરકારની સક્રીય વિચારણા હેઠળ હતી.

**સુધારા ઠરાવ:-**

પુખ્ત વિચારણાના અંતે, મુખ્યમંત્રી યુવા સ્વાવલંબન યોજના અંતર્ગત, જ્યારે કોઈ વ્યક્તિની કૌટુંબિક વાર્ષિક આવક સામાન્ય રીતે, રૂ. ૬.૦૦ લાખની અંદર હોય, પણ જે તે વર્ષે મુખ્યમંત્રી યુવા સ્વાવલંબન યોજનામાં અરજી કરેલ હોય, તે વર્ષમાં મિલકત વેચાણની આવક, ઉચ્ચતર પગાર ધોરણનો તક્ષવતનું એરિયર્સ, PPFનું વ્યાજ, નિવૃત્તિ સમયે મળતા લાભ જેવા કે લીવ એલાઉન્સ, લીવ એન્કેશમેન્ટ, ગ્રેજ્યુએટી, પ્રોવિડંડ ફંડ, સર્વિસ દરમ્યાન કપાત પગાર પરત મળવાના કારણે તેની આવક વધે તેવા કિસ્સાઓમાં રૂ.૧૧.૦૦ લાખ સુધીની, એટલે કે આવકમર્યાદા કરતા રૂ.૫.૦૦ લાખ વધુ આવક હોય, તેવા કિસ્સામાં મુખ્યમંત્રી યુવા સ્વાવલંબન યોજના સહાય મળવાપાત્ર રહેશે.

ઉપર જણાવેલ સુધારાનો અમલ શૈક્ષણિક વર્ષ ૨૦૧૮-૧૯થી કરવાનો રહેશે. વંચાણે લીધા (૧), (૨), અને (૩) સામે દર્શાવેલ આ વિભાગનાં ઠરાવોની અન્ય શરતો/ખેગવાઈઓ યથાવત રહેશે.

આ હુકમો વિભાગની સરખા ક્રમાંકની ક્ષાઈલ ઉપર સરકારશ્રીની તા. ૧૫/૦૩/૨૦૧૯ની નોંધથી મળેલ અનુમતિ અન્વયે બહાર પાડવામાં આવે છે.

ગુજરાતના રાજ્યપાલશ્રીના હુકમથી અને તેમના નામે,

રોનક મહેતા  
( રોનક મહેતા )  
નાયબ સચિવ  
શિક્ષણ વિભાગ

- પ્રતિ,
- નામ. રાજ્યપાલશ્રીના અગ્ર સચિવશ્રી, રાજભવન, ગાંધીનગર (પત્ર ઢ્વારા)
  - માન. મુખ્ય મંત્રીશ્રીના સચિવશ્રી, માન. મુખ્ય મંત્રીશ્રીનું કાર્યાલય સચિવાલય, ગાંધીનગર.
  - માન. મંત્રીશ્રી (આરોગ્ય) ના અંગત સચિવશ્રી, સચિવાલય, ગાંધીનગર.
  - માન. મંત્રીશ્રી (સામાજિક ન્યાય અને અધિકારીતા વિભાગ)ના અંગત સચિવશ્રી, સચિવાલય
  - માન. મંત્રીશ્રી (નાણાં) ના અંગત સચિવશ્રી, સચિવાલય, ગાંધીનગર.
  - માન. મંત્રીશ્રી (મહેસૂલ) ના અંગત સચિવશ્રી, સચિવાલય, ગાંધીનગર.
  - માન. મંત્રીશ્રી (શિક્ષણ) ના અંગત સચિવશ્રી, સચિવશ્રી, સચિવાલય, ગાંધીનગર.
  - માન. મંત્રીશ્રી (આદિજાતિ વિકાસ) ના અંગત સચિવશ્રી, સચિવશ્રી, સચિવાલય, ગાંધીનગર.
  - માન. મંત્રીશ્રી (કૃષિ, સહકાર અને પશુપાલન) ના અંગત સચિવશ્રી, સચિવશ્રી, સચિવાલય
  - માન. રા.ક. મંત્રીશ્રી (ઉચ્ચ અને ટેકનીકલ શિક્ષણ) ના અંગત સચિવશ્રી, સચિવાલય,
  - માન. રા.ક. મંત્રીશ્રી (પ્રાથમિક શિક્ષણ) ના અંગત સચિવશ્રી, સચિવાલય, ગાંધીનગર.
  - અધિક મુખ્ય સચિવશ્રી, સામાજિક ન્યાય અને અધિકારીતા વિભાગ સચિવાલય, ગાંધીનગર.
  - અધિક મુખ્ય સચિવશ્રી, (નાણાં) નાણાં વિભાગ સચિવાલય, ગાંધીનગર.
  - અધિક મુખ્ય સચિવશ્રી, (આરોગ્ય) આરોગ્ય વિભાગ સચિવાલય, ગાંધીનગર.
  - અગ્ર સચિવશ્રી, (ઉચ્ચ અને ટેક. શિક્ષણ) શિક્ષણ વિભાગ સચિવાલય, ગાંધીનગર.
  - અગ્ર સચિવશ્રી (મહેસૂલ) મહેસૂલ વિભાગ, સચિવાલય, ગાંધીનગર
  - અગ્ર સચિવશ્રી (ખેતી, સહકાર) કૃષિ, સહકાર અને પશુપાલન વિભાગ સચિવાલય
  - સચિવશ્રી, (શિક્ષણ) શિક્ષણ વિભાગ સચિવાલય, ગાંધીનગર.
  - સચિવશ્રી (આદિજાતિ વિકાસ વિભાગ), સચિવાલય, ગાંધીનગર.
  - સચિવશ્રી, (આ.બા.) નાણાં વિભાગ સચિવાલય, ગાંધીનગર.
  - સચિવશ્રી (ખર્ચ) નાણાં વિભાગ સચિવાલય, ગાંધીનગર.
  - કમિશનરશ્રી, આરોગ્ય, તબીબી સેવાઓ અને તબીબી શિક્ષણ, ગુજરાત રાજ્ય, ગાંધીનગર.
  - કમિશનરશ્રી, શાળાઓની કચેરી, ગુજરાત રાજ્ય, ગાંધીનગર.
  - કમિશનરશ્રી, ટેકનીકલ શિક્ષણની કચેરી, ગુજરાત રાજ્ય, ગાંધીનગર.
  - કમિશનરશ્રી, ઉચ્ચ શિક્ષણની કચેરી, ગુજરાત રાજ્ય, ગાંધીનગર.
  - મુખ્ય કારોબારી અધિકારીશ્રી, કે.સી.ઇ., અમદાવાદ
  - નિયામકશ્રી, પ્રાથમિક શિક્ષણ, ગુજરાત રાજ્ય, ગાંધીનગર.
  - ડાયરેક્ટરશ્રી, નેશનલ ઇન્ફર્મેટીક્સ સેન્ટર (એન.આઇ.સી.), ગાંધીનગર
  - એકાઉન્ટન્ટ જનરલ, અમદાવાદ / રાજકોટ.
  - કોમ્પ્યુટર સેલ, શિક્ષણ વિભાગ, સચિવાલય, ગાંધીનગર.
  - ના.સે.અધિ. રિસિલેક્ટ ક્ષાઈલ.



ગુજરાત સરકાર

શિક્ષણ વિભાગ

ઠરાવ ક્રમાંક પરચ/૧૦૨૦૧૪/યુઓઆર-૬/સ

તા.૧૫-૦૯-૨૦૨૦

વંચાણે લીધા:

- (૧) ગુજરાત સરકારના શિક્ષણ વિભાગના ઠરાવ ક્રમાંક:પરચ/૧૦૨૦૧૪/યુઆરઓ-૬/સ. તા.૦૫/૦૪/૨૦૧૬
- (૨) ગુજરાત સરકારના શિક્ષણ વિભાગના ઠરાવ ક્રમાંક:પરચ/૧૦૨૦૧૪/યુઆરઓ-૬/સ. તા.૦૪/૦૬/૨૦૧૬
- (૩) ગુજરાત સરકારના શિક્ષણ વિભાગના ઠરાવ ક્રમાંક:પરચ/૧૦૨૦૧૪/યુઆરઓ-૬/સ.તા.૦૭/૧૦/૨૦૧૫
- (૪) ગુજરાત સરકારના શિક્ષણ વિભાગના ઠરાવક્રમાંક :પરચ/૧૦૨૦૧૪/યુઆરઓ-૬/સ. તા.૨૬/૧૨/૨૦૧૬

પ્રસ્તાવના:-

રાજ્યના ઉચ્ચ શિક્ષણના અભ્યાસક્રમોમાં પ્રવેશ મેળવવા માંગતા તેજસ્વી અને જરૂરિયાતમંદ વિદ્યાર્થીઓની કારકિર્દીના ઘડતર માટે આર્થિક સહાય મળી રહે તે માટે વંચાણે લીધેલ ઠરાવથી પ્રાથમિક, માધ્યમિક, ઉચ્ચતર માધ્યમિક અને ઉચ્ચ શિક્ષણના અભ્યાસક્રમોમાં અભ્યાસ કરતા તમામ વર્ગોના તેજસ્વી અને જરૂરિયાતમંદ યોગ્યતા પ્રાપ્ત વિદ્યાર્થીઓને અભ્યાસ માટે આર્થિક સહાય તેમજ અન્ય સવલતો સમાન ધોરણે મળી રહે તે હેતુ થી શૈક્ષણિક વર્ષ ૨૦૧૫-૧૬ થી મુખ્યમંત્રી યુવા સ્વાવલંબન યોજના અમલમાં મૂકવામાં આવેલ છે.

હાલમાં ફેલાયેલ નોવેલ કોરોના વાયરસને (COVID 19)ની વર્તમાન પરિસ્થિતિને નિયંત્રણમાં લાવવા માટે COVID-19 અન્વયે વિવિધ ફરજો બજાવતા સરકારી કર્મચારીઓને WHO દ્વારા કોરોના વોરિયર્સ તરીકે ઓળખવામાં આવે છે. COVID-19 ની કામગીરીમાં ફરજ બજાવતી વખતે COVID-19 થી અવસાન પામેલા સરકારી કર્મચારીઓના (કોર્પોરેશનના કર્મચારી સહિતના) બાળકોને ઉચ્ચ અભ્યાસ માટે મુખ્યમંત્રી યુવા સ્વાવલંબન યોજના અંતર્ગત લાભ આપવાની બાબત રાજ્ય સરકારની સક્રિય વિચારણા હેઠળ હતી.

ઠરાવ:-

પુખ્ત વિચારણાને અંતે ડીપ્લોમા/સ્નાતક અભ્યાસક્રમોમાં માન્ય પરીક્ષામાં ઉત્તીર્ણ થઈને પ્રવેશ મેળવનાર COVID-19 થી અવસાન પામેલ કોરોના વીરિયસના સંતાનોને પણ આ યોજનાના લાભ મળે તે માટે સરકારશ્રી દ્વારા નિર્ણય કરવામાં આવેલ છે. આથી વંચાણે લીધેલ વિભાગના તા.૦૭/૧૦/૨૦૧૫ના યોજનાના ઠરાવમાં નીચેની જોગવાઈ દાખલ કરવામાં આવે છે.

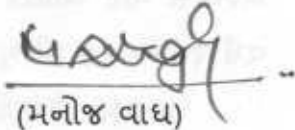
યોજનાના નિયમ ૨.૩ ઉચ્ચ શિક્ષણ સહાય માટે સહાય મેળવવાની પાત્રતાના ધોરણોના પેટા નિયમ ૨.૩.૧ માં નીચે મુજબ ફકરા (૮) ઉમેરવામાં આવે છે.

(૮) "ગુજરાત રાજ્યમાં COVID-19 ની કામગીરીમાં ફરજ બજાવતી વખતે COVID-19 થી અવસાન પામેલા સરકારી કર્મચારીઓના (કોર્પોરેશનના કર્મચારી સહિતના) સંતાનોને પર્સન્ટાઈલ/પરસન્ટેજ કે આવક મર્યાદાને ધ્યાને લીધા સિવાય આ યોજના અંતર્ગત ડીપ્લોમા/સ્નાતક અભ્યાસક્રમ માટે સહાય મળવા પાત્ર થશે. આ માટે સરકારી કર્મચારી જે વિભાગ હેઠળની કચેરીમાં ફરજ બજાવતા હોય તે વિભાગના નાયબ સચિવથી ઉતરતી કક્ષાના ન હોય તેવા અધિકારીનું પ્રમાણપત્ર રજુ કરવાનું રહેશે."

સદર જોગવાઈનો અમલ શૈક્ષણિક વર્ષ ૨૦૨૦-૨૧ થી કરવાનો રહેશે. અન્ય સંબંધિત બાબતોની જોગવાઈઓ વિભાગના તા.૦૭/૧૦/૨૦૧૫, તા.૦૫/૦૪/૨૦૧૬, તા.૦૪/૦૬/૨૦૧૬ તેમજ તા.૨૬/૧૨/૨૦૧૬ના ઠરાવ ક્રમાંક પરચ/૧૦૨૦૧૪/યુઆરઓ-૬/સ યથાવત રહેશે.

આ હુકમો વિભાગની સરખા ક્રમાંકની ફાઈલ ઉપર નાણા વિભાગની તા.૨૪-૦૮-૨૦૨૦ની નોંધથી મળેલ અનુમતિથી બહાર પાડવામાં આવે છે.

ગુજરાતના રાજ્યપાલશ્રીના હુકમથી અને તેમના નામે,



(મનોજ વાઘ)

નાયબ સચિવ

શિક્ષણ વિભાગ

પ્રતિ,

- નામ. રાજ્યપાલશ્રીના અગ્ર સચિવશ્રી, રાજભવન, ગાંધીનગર(પત્ર દ્વારા)
- માન. મુખ્યમંત્રીશ્રીના સચિવશ્રી, માન. મુખ્યમંત્રીશ્રીનું કાર્યાલય સચિવાલય, ગાંધીનગર.
- માન. નાયબ મુખ્યમંત્રીશ્રીના અંગત સચિવશ્રી, નાયબ મુખ્યમંત્રીશ્રીનું કાર્યાલય, સચિવાલય, ગાંધીનગર
- માન. મંત્રીશ્રી (આરોગ્ય) ના અંગત સચિવશ્રી, સચિવાલય, ગાંધીનગર



- માન. મંત્રીશ્રી (સામાજિક ન્યાય અને અધિકારિતા વિભાગ)નાં અંગત સચિવશ્રી, સચિવાલય, ગાંધીનગર
- માન. મંત્રીશ્રી(નાણા) ના અંગત સચિવશ્રી, સચિવાલય,ગાંધીનગર
- માન. મંત્રીશ્રી(મહેસૂલ) ના અંગત સચિવશ્રી,સચિવાલય,ગાંધીનગર
- માન. મંત્રીશ્રી ( શિક્ષણ) ના અંગત સચિવશ્રી,સચિવાલય,ગાંધીનગર.
- માન. મંત્રીશ્રી, (આદિજાતી વિકાસ) ના અંગત સચિવશ્રી,સચિવાલય,ગાંધીનગર.
- માન. મંત્રીશ્રી, (કૃષિ,સહકાર અને પશુપાલન) ના અંગત સચિવશ્રી, સચિવાલય, ગાંધીનગર
- માન. રા.ક. મંત્રીશ્રી( શિક્ષણ) ના અંગત સચિવશ્રી,સચિવાલય,ગાંધીનગર.
- અધિક મુખ્ય સચિવશ્રી, નાણા વિભાગ, સચિવાલય,ગાંધીનગર.
- અધિક મુખ્ય સચિવશ્રી, આરોગ્ય અને પરિવાર કલ્યાણ વિભાગ, સચિવાલય, ગાંધીનગર.
- અધિક મુખ્ય સચિવશ્રી, શહેરી વિકાસ અને શહેરી ગૃહ નિર્માણ વિભાગ, સચિવાલય, ગાંધીનગર
- અધિક મુખ્ય સચિવશ્રી, પંચાયત ગ્રામ ગૃહ નિર્માણ વિભાગ, સચિવાલય,ગાંધીનગર
- અગ્રસચિવશ્રી, સામાજિક ન્યાય અને અધિકારીતા વિભાગ, સચિવાલય, ગાંધીનગર.
- અગ્રસચિવશ્રી, મહેસૂલ વિભાગ, સચિવાલય, ગાંધીનગર.
- અગ્રસચિવશ્રી કૃષિ,સહકાર અને પશુપાલન વિભાગ સચિવાલય, ગાંધીનગર
- સચિવશ્રી, આદિજાતિ અને બાળ વિકાસ વિભાગ,સચિવાલય, ગાંધીનગર.
- કમિશનરશ્રી, આરોગ્ય,તબીબી સેવાઓ અને તબીબી શિક્ષણ, ગુજરાત રાજ્ય, ગાંધીનગર.
- નિયામકશ્રી, શાળાઓના કચેરી, ડા. જીવરાજ મહેતા ભવન, ગાંધીનગર.
- નિયામકશ્રી, ટેકનીકલ શિક્ષણની કચેરી, કર્મચોગી ભવન, સેક્ટર નં. ૧૦- એ ગાંધીનગર
- નિયામકશ્રી, ઉચ્ચ શિક્ષણની કચેરી, ડા. જીવરાજ મહેતા ભવન, ગુજરાત રાજ્ય, ગાંધીનગર.
- મુખ્ય કારોબારી અધિકારીશ્રી, નોલેજ કોન્સીયસ ઓફ ગુજરાત પ્રજ્ઞા પુરમ કેમ્પસ અમદાવાદ.
- નિયામકશ્રી, પ્રાથમિક શિક્ષણ, ડા. જીવરાજ મહેતા ભવન, ગુજરાત રાજ્ય, ગાંધીનગર.
- ડાયરેક્ટરશ્રી, નેશનલ ઇન્ફર્મેટીક્સ સેન્ટર (એન.આઈ.સી), સચિવાલય, ગાંધીનગર.
- એકાઉન્ટન્ટ જનરલશ્રી, અમદાવાદ/ રાજકોટ.
- કોમ્પ્યુટર સેલ, શિક્ષણ વિભાગ, સચિવાલય, ગાંધીનગર. ( શિક્ષણ વિભાગની વેબસાઇટ પર અપલોડ કરવા સારું)
- ના.સે.અધિ. સિલેક્ટ ફાઇલ.

સિલેક્ટ ફાઇલ.

ગુજરાત સરકાર  
શિક્ષણ વિભાગ  
ઠરાવ ક્રમાંક: પરચ/૧૦૨૦૧૪/યુઓઆર-૬/સ  
તા.૩૦/૦૫/૨૦૧૯.

**વંચાણે લીધા:**

- (૧) શિક્ષણ વિભાગના ઠરાવ ક્ર:પરચ/૧૦૨૦૧૪/યુઓઆર-૬/સ તા.૦૭/૧૦/૨૦૧૫.
- (૨) શિક્ષણ વિભાગના ઠરાવ ક્ર:પરચ/૧૦૨૦૧૪/યુઓઆર-૬/સ તા.૦૪/૦૬/૨૦૧૬.
- (૩) શિક્ષણ વિભાગના ઠરાવ ક્ર:પરચ/૧૦૨૦૧૪/યુઓઆર-૬/સ તા.૦૩/૦૮/૨૦૧૮.

**આમુખ:-**

રાજ્યના ઉચ્ચ શિક્ષણના અભ્યાસક્રમોમાં પ્રવેશ મેળવવા માંગતા તેજસ્વી અને જરૂરીયાતમંદ વિદ્યાર્થીઓની કારકિર્દીના ઘડતર માટે આર્થિક સહાય તેમજ અન્ય સવલતો સમાન ધોરણે મળી રહે તે હેતુથી વંચાણે લીધેલ ઠરાવ (૧) થી શૈક્ષણિક વર્ષ ૨૦૧૫-૧૬ થી 'મુખ્યમંત્રી યુવા સ્વાવલંબન યોજના' અમલમાં મૂકવામાં આવેલ છે.

મુખ્યમંત્રી યુવા સ્વાવલંબન યોજના અંતર્ગત વાર્ષિક રૂ.૬.૦૦ લાખ સુધીની આવક ધરાવતા વાલીઓના સંતાનો સહાય મેળવવા માટે લાયક ગણાય છે. કેટલાક વાલીઓ તરફથી શિક્ષણ વિભાગને એવી રજૂઆત કરવામાં આવેલ છે કે, કેટલીક આવકો જેવી કે, ઉચ્ચતર પગાર ધોરણના તક્ષવતનું એરિયર્સ, PPFનું વ્યાજ, નિવૃત્તિ સમયે મળતા લાભ જેવા કે લીવ એલાઉન્સ, લીવ એન્કેશમેન્ટ, ગ્રેજ્યુએટી, પ્રોવિડંડ ફંડ, સર્વિસ દરમ્યાન કપાત પગાર પરત મળવાના કારણે તેઓનાં કુટુંબની વાર્ષિક આવક રૂ.૬.૦૦ લાખની મર્યાદાથી વધી જવા પામે છે. આથી આવી આવકને ધ્યાને લીધા વગર, આવા પરિવારના વિદ્યાર્થીને પ્રસ્તુત યોજના અંતર્ગત ફી માફીનો લાભ મળવો બેઈએ.

ઉપર્યુક્ત કારણોસર, વાલીની કૌટુંબિક વાર્ષિક આવકમાં થતો વધારો, વાલીની કુલ આવક ગણતી વખતે ધ્યાનમાં લેવો બેઈએ નહીં. વાલીઓની ઉક્ત રજૂઆતનો, વ્યવહારિક રીતે અભ્યાસ કરતા, તે રજૂઆત યોગ્ય જણાતી હોઈ, આવા કિસ્સામાં આવકમાં થયેલ વધારો ક્ષમ્ય ગણીને, ફી માફીનો લાભ આપવાની બાબત રાજ્ય સરકારની સક્રીય વિચારણા હેઠળ હતી.

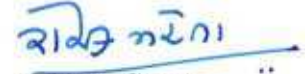
**સુધારા ઠરાવ:-**

પુખ્ત વિચારણાના અંતે, મુખ્યમંત્રી યુવા સ્વાવલંબન યોજના અંતર્ગત, જ્યારે કોઈ વ્યક્તિની કૌટુંબિક વાર્ષિક આવક સામાન્ય રીતે, રૂ. ૬.૦૦ લાખની અંદર હોય, પણ જે તે વર્ષે મુખ્યમંત્રી યુવા સ્વાવલંબન યોજનામાં અરજી કરેલ હોય, તે વર્ષમાં મિલકત વેચાણની આવક, ઉચ્ચતર પગાર ધોરણનો તક્ષવતનું એરિયર્સ, PPFનું વ્યાજ, નિવૃત્તિ સમયે મળતા લાભ જેવા કે લીવ એલાઉન્સ, લીવ એન્કેશમેન્ટ, ગ્રેજ્યુએટી, પ્રોવિડંડ ફંડ, સર્વિસ દરમ્યાન કપાત પગાર પરત મળવાના કારણે તેની આવક વધે તેવા કિસ્સાઓમાં રૂ.૧૧.૦૦ લાખ સુધીની, એટલે કે આવકમર્યાદા કરતા રૂ.૫.૦૦ લાખ વધુ આવક હોય, તેવા કિસ્સામાં મુખ્યમંત્રી યુવા સ્વાવલંબન યોજના સહાય મળવાપાત્ર રહેશે.

ઉપર જણાવેલ સુધારાનો અમલ શૈક્ષણિક વર્ષ ૨૦૧૮-૧૯થી કરવાનો રહેશે. વંચાણે લીધા (૧), (૨), અને (૩) સામે દર્શાવેલ આ વિભાગનાં ઠરાવોની અન્ય શરતો/ખેગવાઈઓ યથાવત રહેશે.

આ હુકમો વિભાગની સરખા ક્રમાંકની ક્ષાઈલ ઉપર સરકારશ્રીની તા. ૧૫/૦૩/૨૦૧૯ની નોંધથી મળેલ અનુમતિ અન્વયે બહાર પાડવામાં આવે છે.

ગુજરાતના રાજ્યપાલશ્રીના હુકમથી અને તેમના નામે,

  
( રોનક મહેતા )  
નાયબ સચિવ  
શિક્ષણ વિભાગ

- પ્રતિ,
- નામ. રાજ્યપાલશ્રીના અગ્ર સચિવશ્રી, રાજભવન, ગાંધીનગર (પત્ર ઢ્વારા)
  - માન. મુખ્ય મંત્રીશ્રીના સચિવશ્રી, માન. મુખ્ય મંત્રીશ્રીનું કાર્યાલય સચિવાલય, ગાંધીનગર.
  - માન. મંત્રીશ્રી (આરોગ્ય) ના અંગત સચિવશ્રી, સચિવાલય, ગાંધીનગર.
  - માન. મંત્રીશ્રી (સામાજિક ન્યાય અને અધિકારીતા વિભાગ)ના અંગત સચિવશ્રી, સચિવાલય
  - માન. મંત્રીશ્રી (નાણાં) ના અંગત સચિવશ્રી, સચિવાલય, ગાંધીનગર.
  - માન. મંત્રીશ્રી (મહેસૂલ) ના અંગત સચિવશ્રી, સચિવાલય, ગાંધીનગર.
  - માન. મંત્રીશ્રી (શિક્ષણ) ના અંગત સચિવશ્રી, સચિવશ્રી, સચિવાલય, ગાંધીનગર.
  - માન. મંત્રીશ્રી (આદિજાતિ વિકાસ) ના અંગત સચિવશ્રી, સચિવશ્રી, સચિવાલય, ગાંધીનગર.
  - માન. મંત્રીશ્રી (કૃષિ, સહકાર અને પશુપાલન) ના અંગત સચિવશ્રી, સચિવશ્રી, સચિવાલય
  - માન. રા.ક. મંત્રીશ્રી (ઉચ્ચ અને ટેકનીકલ શિક્ષણ) ના અંગત સચિવશ્રી, સચિવાલય,
  - માન. રા.ક. મંત્રીશ્રી (પ્રાથમિક શિક્ષણ) ના અંગત સચિવશ્રી, સચિવાલય, ગાંધીનગર.
  - અધિક મુખ્ય સચિવશ્રી, સામાજિક ન્યાય અને અધિકારીતા વિભાગ સચિવાલય, ગાંધીનગર.
  - અધિક મુખ્ય સચિવશ્રી, (નાણાં) નાણાં વિભાગ સચિવાલય, ગાંધીનગર.
  - અધિક મુખ્ય સચિવશ્રી, (આરોગ્ય) આરોગ્ય વિભાગ સચિવાલય, ગાંધીનગર.
  - અગ્ર સચિવશ્રી, (ઉચ્ચ અને ટેક. શિક્ષણ) શિક્ષણ વિભાગ સચિવાલય, ગાંધીનગર.
  - અગ્ર સચિવશ્રી (મહેસૂલ) મહેસૂલ વિભાગ, સચિવાલય, ગાંધીનગર
  - અગ્ર સચિવશ્રી (ખેતી, સહકાર) કૃષિ, સહકાર અને પશુપાલન વિભાગ સચિવાલય
  - સચિવશ્રી, (શિક્ષણ) શિક્ષણ વિભાગ સચિવાલય, ગાંધીનગર.
  - સચિવશ્રી (આદિજાતિ વિકાસ વિભાગ), સચિવાલય, ગાંધીનગર.
  - સચિવશ્રી, (આ.બા.) નાણાં વિભાગ સચિવાલય, ગાંધીનગર.
  - સચિવશ્રી (ખર્ચ) નાણાં વિભાગ સચિવાલય, ગાંધીનગર.
  - કમિશનરશ્રી, આરોગ્ય, તબીબી સેવાઓ અને તબીબી શિક્ષણ, ગુજરાત રાજ્ય, ગાંધીનગર.
  - કમિશનરશ્રી, શાળાઓની કચેરી, ગુજરાત રાજ્ય, ગાંધીનગર.
  - કમિશનરશ્રી, ટેકનીકલ શિક્ષણની કચેરી, ગુજરાત રાજ્ય, ગાંધીનગર.
  - કમિશનરશ્રી, ઉચ્ચ શિક્ષણની કચેરી, ગુજરાત રાજ્ય, ગાંધીનગર.
  - મુખ્ય કારોબારી અધિકારીશ્રી, કે.સી.ઇ., અમદાવાદ
  - નિયામકશ્રી, પ્રાથમિક શિક્ષણ, ગુજરાત રાજ્ય, ગાંધીનગર.
  - ડાયરેક્ટરશ્રી, નેશનલ ઇન્ફર્મેટીક્સ સેન્ટર (એન.આઇ.સી.), ગાંધીનગર
  - એકાઉન્ટન્ટ જનરલ, અમદાવાદ / રાજકોટ.
  - કોમ્પ્યુટર સેલ, શિક્ષણ વિભાગ, સચિવાલય, ગાંધીનગર.
  - ના.સે.અધિ. રિસિલેક્ટ ક્ષાઈલ.



**Chief Minister Yuva Swalamban Yojna**

Gujarat Govt  
Education Department  
Resolution number: parach/102014/UOR-6/se  
Date: 30/05/2019

**Read: -**

- (1) Education Department Resolution no: parach/102014/UOR-6/sa date. 07/10/2015.
- (2) Education Department Resolution no: parach/102014/UOR-6/sa date. 04/06/2016.
- (3) Education Department Resolution no: parach/102014/UOR-6/sa date. 03/08/2018.

**Introduction: -**

For the career development of bright and needy students seeking admission in the higher education would be given subsidy under resolution (1) academic year 2015-16, under 'Chief Minister Yuva Self Reliance Scheme'

Under Chief Minister Yuva Swalamban Yojana, children of parents with income up to 6.00 lakhs are eligible for assistance. It has been represented by some parents to the Education Department that certain incomes like, arrears of higher pay scale differential, interest on PPF, retirement benefits like leave allowance, leave encashment, gratuity, provident fund, refund pay deducted during service, due to these, their annual family income may exceed the limit of Rs 6.00 lakh. Hence irrespective of such income, the student from such family shall get the benefit of exemption under the present scheme.

For obvious reasons, an increase in the guardian's cumulative annual income should not be taken into account when calculating the guardians gross income. Studying the said submission of the guardians, it appears to be plausible, considering the increase in income to be excusable in such a case, the matter of granting the benefit of fee waiver was under active consideration of the State Government.

**Amendment Resolution: -**

The outcome of this consideration, under the Chief Minister Yuva Swalamban Yojana, when a person's family annual income is generally Rs. 6.00 lakhs, but has applied for Chief Minister Yuva Swalamban Yojana in the year where the income from sale of property, arrears of higher pay scale difference, PPF interest, retirement benefits like leave allowance, leave encashment, graduation, provided or increases in income due to refund of fund, service period deduction salary upto Rs.11.00 lakhs, i.e. income is Rs.5.00 lakhs more than the income limit, then Chief Minister Yuva Swalamban Yojana assistance will be available.

The above-mentioned amendments will be implemented from the academic year 2018-19. Reading (1), (2), and (3) the unenforceable conditions/provisions set forth in this Section shall remain in force.

These orders are issued vide the permission received vide note dated 15/03/2019 from Govt.

નં.ના.નિ.વિ.જા./૨૦૧૯૨૦/૧૫૮૮

જિલ્લા નાયબ નિયામક  
વિકસતિ જાતિ કચેરી,  
બહુમાળી ભવન, ૬ઠો માળ,  
રાજકોટ.

તા. ૦૬/૦૫/૨૦૧૯

:: પરિપત્ર ::

નિયામકશ્રી વિકસતિ જાતિ કલ્યાણ ગુજરાત રાજ્ય ગાંધીનગર ની થયેલ સુચના અન્વયે રાજકોટ જિલ્લાની તમામ યુનિવર્સિટીઓ/કોલેજો/શાળાઓ ના આચાર્યશ્રીઓને જાણ કરવામા આવે છે કે, પોસ્ટ મેટ્રીક શિષ્યવૃત્તિ વર્ષ ૨૦૧૮-૧૯ માટે આપની સંસ્થાનાં જે પણ SEBC/NTDNT/MINORITY/ (EBC ફક્ત સરકારી સંસ્થા/ગ્રાંટ ઈન એઈડ સંસ્થા એ જ દરખાસ્ત કરવી) વિદ્યાર્થીઓ અરજી કરવામા બાકી રહેલ છે, તેઓ તા. ૩૧/૦૫/૨૦૧૯ સુધી ડિજિટલ ગુજરાત પોર્ટલ મારફતે નવી અરજી કરી શકશે તથા જુની અરજીઓ આપની કક્ષાએથી આપની આઈ.ડી. મા પેન્ડિંગ હોય તો તેમની જરૂરી પુર્તતા કરી અત્રેની કચેરીએ હાર્ડ કોપી સત્વરે મોકલી આપવા નોંધ લેશો.

જિલ્લા નાયબ નિયામક  
વિકસતિ જાતિ-રાજકોટ

પ્રતિ,

(૧) રજિસ્ટ્રાર શ્રી

સૌરાષ્ટ્ર યુનિવર્સિટી-રાજકોટ.....આપની તાબાની તમામ કોલેજો ઈ-મેઈલ/વેબ સાઈટ પર મુકી જાણ કરવા વિનંતી.

(૨) જિલ્લા શિક્ષણાધિકારીશ્રી,

આપની તાબાની તમામ શાળાઓ ને ઈમેલ/પત્ર થી જાણ કરવા વિનંતી.

(૩) મારવાડી એજ્યુકેશન ફાઉન્ડેશન, મોરબી રોડ-રાજકોટ.

(૪) આર.કે. યુનિવર્સિટી, ત્રંબા, રાજકોટ

(૫) આત્મીય યુનિવર્સિટી, કાલાવાડ રોડ, રાજકોટ.

(૬) આચાર્યશ્રી.....(તમામ શાળા/કોલેજ)



**POST MATRIC SCHOLARSHIP  
FOR  
SCHEDULE TRIBE STUDENT  
ON  
DIGITAL GUJARAT PORTAL**

**USER MANUAL  
FOR  
STUDENTS**

**TRIBAL DEVELOPMENT DEPARTMENT  
GUJARAT STATE  
GANDHINAGAR**

અનુસુચિત જનજાતિની કઈ યોજનાઓનો પોર્ટલ પર લાભ મેળવી શકશે.

અ.નં	યોજના	આવક મર્યાદા	લાભાર્થી
૧	<p>Umbrella Scheme for Education of ST Students Post-Matric Scholarship</p> <p>ઘોરણ ૧૧/૧૨ થી અનુસ્નાતક કક્ષાનાં વિદ્યાર્થીઓ માટે પોસ્ટ મેટ્રીક સ્કોલરશીપ યોજના</p>	કુટુંબની વાર્ષિક આવક રૂ ૨.૫૦ લાખથી ઓછી	કુમાર તથા કન્યા બંને માટે
૨	<p>Umbrella Scheme for Education of ST Students Post-Matric Scholarship(Freeship Card / Medical Loan Student Only)</p> <p>ફક્ત ફ્રી શીપકાર્ડ તથા એમબીબીએસમાં લોન લીધેલ વિદ્યાર્થી માટે. ઘોરણ ૧૧/૧૨ થી અનુસ્નાતક કક્ષાનાં વિદ્યાર્થીઓ માટે પોસ્ટ મેટ્રીક સ્કોલરશીપ યોજના</p>	કુટુંબની વાર્ષિક આવક રૂ ૨.૫૦ લાખથી ઓછી	કુમાર તથા કન્યા બંને માટે
૩	<p>VKY 156 Post Matric Scholarship for ST Girls Students having annual family income more than 2.50 Lakh</p> <p>ઘોરણ ૧૧/૧૨ થી કોલેજ કક્ષાની વિદ્યાર્થીનીઓ માટે સ્કોલરશીપ યોજના (વધુ આવક વાળી કન્યા માટે)</p>	કુટુંબની વાર્ષિક આવક રૂ ૨.૫૦ લાખ થી વધુ	ફક્ત કન્યા માટે જ માટે
૪	<p>Post-Matric Scholarship for girls (Having annual family income more than 2.50 Lac)(Freeship Card / Medical Loan Student Only)</p> <p>ફક્ત ફ્રી શીપકાર્ડ તથા એમબીબીએસમાં લોન લીધેલ વિદ્યાર્થી માટે. ઘોરણ ૧૧/૧૨ થી કોલેજ કક્ષાની વિદ્યાર્થીનીઓ માટે સ્કોલરશીપ યોજના (વધુ આવક વાળી કન્યા માટે)</p>	કુટુંબની વાર્ષિક આવક રૂ ૨.૫૦ લાખ થી વધુ	ફક્ત કન્યા માટે જ માટે
૫	<p>VKY-157 Food Bill Assistance in College Attached Hostels</p> <p>કોલેજ સંલગ્ન છાત્રાલયમાં રહેતા વિદ્યાર્થીઓ માટે ફૂડ બીલ સહાય</p>	કુટુંબની વાર્ષિક આવક રૂ ૨.૫૦ લાખથી ઓછી	કુમાર તથા કન્યા બંને માટે
૬	<p>VKY 164 Instrumental Assistance for First Year Students of Medical , Engineering , Diploma Courses</p> <p>પ્રથમ વર્ષ ડીગ્રી/ડીપ્લોમાં ઈજનેરી તથા એમબીબીએસમાં અભ્યાસ કરતા વિદ્યાર્થીઓ માટે સાધન સહાય</p>	કુટુંબની વાર્ષિક આવક રૂ ૨.૫૦ લાખથી ઓછી	કુમાર તથા કન્યા બંને માટે

૭	<p>VKY 158 Swami Vivekanand Stipend scheme for ITI Courses (diploma technical professional and industrial courses)</p> <p>આઈટીઆઈમાં અભ્યાસ કરતાં વિદ્યાર્થીઓ માટે સ્ટાઈપેન્ડ યોજનાં</p>	<p>કુટુંબની વાર્ષિક આવક ગ્રામ્ય વિસ્તાર માટે ૧૨૦૦૦/ શહેરી વિસ્તાર માટે રૂ. ૧૫૦૦૦/-થી ઓછી</p>	<p>કુમાર તથા કન્યા બંને માટે</p>
---	---	--	----------------------------------

## ઓનલાઈન એપ્લિકેશ કરતા પહેલાં નીચેનાં ડોક્યુમેન્ટ્સ સાથે લઈને બેસો

૧. આધારકાર્ડ તેમજ તેને સ્કેન કરી ડેસ્કટોપ પર સેવ કરીને રાખો.
૨. જાતિનો દાખલો સક્ષમ અધિકારી ધ્વારા ઈસ્યુ થયેલ તેમજ તેને સ્કેન કરી ડેસ્કટોપ પર સેવ કરીને રાખો.
૩. આવકનો દાખલો સક્ષમ અધિકારી ધ્વારા ઈસ્યુ થયેલ તેમજ તેને સ્કેન કરી ડેસ્કટોપ પર સેવ કરીને રાખો.
૪. બેંક પાસબુકનું પ્રથમ પાનું જેમાં તમારું નામ, તમારો એકાઉન્ટ નંબર અને આઈએફએસસી કોડ દર્શાવતા હોય તેમજ તેને સ્કેન કરી ડેસ્કટોપ પર સેવ કરીને રાખો.
૫. તાજેતરમાં પડાવેલ પાસપોર્ટ સાઈઝનો ફોટો તેમજ તેને સ્કેન કરી ડેસ્કટોપ પર સેવ કરીને રાખો.
૬. ફી ભર્યાની પહોંચ તેમજ તેને સ્કેન કરી ડેસ્કટોપ પર સેવ કરીને રાખો.
૭. છેલ્લે પાસ કરેલ પરીક્ષાની માર્કશીટ તેમજ તેને સ્કેન કરી ડેસ્કટોપ પર સેવ કરીને રાખો.
૮. જે વિદ્યાર્થી પ્રથમ વર્ષ ડીગ્રી ઈજનેરી/ડીપ્લોમાં ઈજનેરી તથા પ્રથમ વર્ષ એમબીબીએસમાં અભ્યાસ કરતા હોય તો સાધન ખરીદીનું બિલ તેમજ તેને સ્કેન કરી ડેસ્કટોપ પર સેવ કરીને રાખો. (યોજનાના નિયમોનુસાર)
૯. એમફીલ પીએચડીનાં અભ્યાસક્રમમાં અભ્યાસ કરતા વિદ્યાર્થીઓ માટે થેસીસ ટાઈપીંગ અને પ્રિન્ટીંગ માટેનું બીલ તેમજ તેને સ્કેન કરી ડેસ્કટોપ પર સેવ કરીને રાખો. (યોજનાના નિયમોનુસાર)
૧૦. દિવ્યાંગ વિદ્યાર્થીઓ માટે દિવ્યાંગતા અંગેનું સક્ષમ મેડીકલ અધિકારી ધ્વારા ઈસ્યુ થયેલ તેમજ તેને સ્કેન કરી ડેસ્કટોપ પર સેવ કરીને રાખો.
૧૧. અભ્યાસમાં તુટ અંગેનું એફીડેવીટ તેમજ તેને સ્કેન કરી ડેસ્કટોપ પર સેવ કરીને રાખો.

૧૨. હોસ્ટેલમાં રહેતા વિદ્યાર્થીઓ માટે હોસ્ટેલર અંગેનું પ્રમાણપત્ર પોર્ટલ પરથી ડાઉનલોડ કરીને સહી સિકકા કરાવી તેમજ તેને સ્કેન કરી ડેસ્કટોપ પર સેવ કરીને રાખો.

૧૩. લીવ વિદ્યાઉટ પે (LWP)તમે ફુલ ટાઈમ અભ્યાસ કરતા હોવતો તે અંગેનું પ્રમાણપત્ર પોર્ટલ પરથી ડાઉનલોડ કરીને સહી સિકકા કરાવી તેમજ તેને સ્કેન કરી ડેસ્કટોપ પર સેવ કરીને રાખો.

૧૪. ફ્રી શીપ કાર્ડ તેમજ તેને સ્કેન કરી ડેસ્કટોપ પર સેવ કરીને રાખો. (યોજનાના નિયમોનુસાર)

૧૫. રાજ્ય બહાર ભણતાં મુળ ગુજરાતનાં અનુજનજાતિનાં વિદ્યાર્થીઓ માટે ડોમીસાઈલ પ્રમાણપત્ર તેમજ તેને સ્કેન કરી ડેસ્કટોપ પર સેવ કરીને રાખો.

નોંધ: તમામ ડોક્યુમેન્ટ્સ ૨૦૦ KB થી ઓછી સાઈઝમાં અને JPEG ફોર્મેટમાં અપલોડ કરવાના રહેશે.

## એપ્લીકેશન ફુલ ચાર ભાગમાં વહેંચવામાં આવી છે.

સ્ટેપ ૧ : કોમન પ્રોફાઈલ રજિસ્ટ્રેશન કરવું. જો અગાઉ રજિસ્ટ્રેશન કરેલ હોયતો રજિસ્ટ્રેડ યુઝર તરીકે લોગીન થવું.

સ્ટેપ ૨: રજિસ્ટ્રેશન ડીટેઈલ્સ, (જેમાં વિદ્યાર્થીની બેઝિક માહિતી ભરવાની રહેશે.)

☛ બેંક ડીટેઈલ્સ(જેમાં વિદ્યાર્થીની બેંક એકાઉન્ટને લગતી માહિતી ભરવાની રહેશે)

☛ એકેડેમીક ડીટેઈલ્સ(જેમાં વિદ્યાર્થીની હાલની તથા પ્રાપ્ત કરેલ શૈક્ષણિક લાયકાતને લગતી માહિતી ભરવાની રહેશે)

☛ ડીસેએબીલીટી ડીટેઈલ્સ(જેમાં વિદ્યાર્થી જો દિવ્યાંગ હોયતો જ તેને લગતી માહિતી ભરવાની રહેશે)

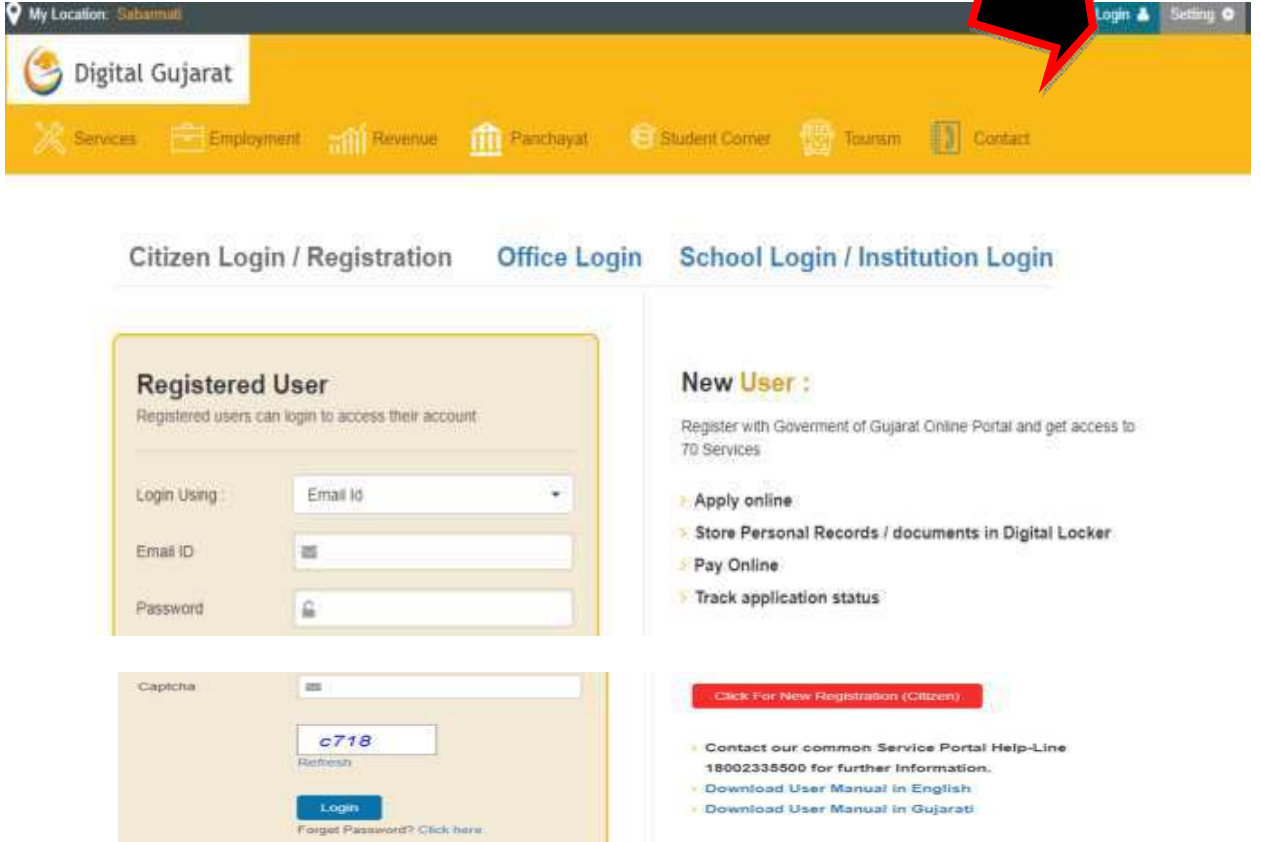
સ્ટેપ ૩: જરૂરી ડોક્યુમેન્ટ્સ તથા ફોટો અપલોડ કરવા

સ્ટેપ ૪: એપ્લીકેશનની પ્રિન્ટઆઉટ લેવી.

# વિઢાર્થી રજિસ્ટ્રેશન (નૌઢણી )કેવી રીતે કરવી?

સ્ટેપ-૧ સૌ પ્રથમ [www.digitalgujarat.gov.in](http://www.digitalgujarat.gov.in)વેબ સાઈટ ઓપન કરો.

સ્ટેપ-૨ વેબ સાઈટ ઓપન થતાં વેબ પેજમાં સૌ પ્રથમ લોગીન ( Login) પર ક્લિક કરો.



The screenshot shows the Digital Gujarat website interface. At the top, there is a navigation bar with the logo and the text "Digital Gujarat". Below the logo, there are several service icons: Services, Employment, Revenue, Panchayat, Student Corner, Tourism, and Contact. A red arrow points to the "Login" button in the top right corner. Below the navigation bar, there are three main sections: "Citizen Login / Registration", "Office Login", and "School Login / Institution Login". The "Citizen Login / Registration" section is highlighted and contains a "Registered User" login form with fields for "Login Using" (set to "Email ID"), "Email ID", and "Password". Below this is a "New User" registration section with a "Click For New Registration (Citizen)" button. The "New User" section also includes a list of services: "Apply online", "Store Personal Records / documents in Digital Locker", "Pay Online", and "Track application status". At the bottom of the "New User" section, there are links for "Contact our common Service Portal Help-Line 18002335500 for further Information", "Download User Manual in English", and "Download User Manual in Gujarati".



# પોર્ટલ પરની તમામ સર્વિસ માટેનું કોમન પ્રોફાઈલ રજિસ્ટ્રેશન

જો તમે અગાઉ આ પોર્ટલની  
તમામ સેવા માટે રજિસ્ટ્રેશન  
કરાવ્યું હોય તો

રજિસ્ટ્રેશન કરાવવાની જરૂર  
નથી સિધ્ધા રજિસ્ટર્ડ યુઝરમાં  
જાવ

જો તમે પ્રથમ વખત જ આ  
પોર્ટલ પર રજિસ્ટ્રેશન કરી  
રહ્યા હોવ તો

ન્યુ યુઝર (New User) પર  
ક્લિક કરો

દા.ત સમરસ હોસ્ટેલમાં પ્રવેશ માટે વિદ્યાર્થીઓએ રજિસ્ટ્રેશન કરાવ્યું હોય તો તેઓએ ફરીથી  
કરાવવાની જરૂર નથી.

વર્ષ દરમ્યાન મોબાઈલ નંબર બદલવો નહીં.

જો તમે પહેલી વખત પોર્ટલ પર રજિસ્ટ્રેશન કરાવી રહ્યા હોય તો ન્યુ યુઝર પર ક્લિક કરો

## New User :

Register with Government of Gujarat Online Portal and get access to 33 Services

- > Apply online
- > Store Personal Records / documents in Digital Locker
- > Pay Online
- > Track application status

Click For New Registration (Citizen)



જો તમે પહેલી વાર રજિસ્ટ્રેશન કરી રહ્યા હોવ તો સૌ પ્રથમ ક્લિક ફોર ન્યુ રજિસ્ટ્રેશન(સિટીજન) પર ક્લિક કરો.

### Online Registration

Register with us and apply online to over 33 services

Aadhaar No

Date of Birth \*

Mobile\* \*

Email \*

Password \* (#)

<p>Aadhaar No <input type="text"/></p>	<p>અહીં વિદ્યાર્થીએ આધાર નંબર નાખવાનો છે.</p>
<p><b>Get Aadhaar Details</b></p>	<p>અહીં ગેટ આધાર ડીટેઇલ્સ પર ક્લિક કરતા આધાર સાથે રહેલ સંબંધિત તમારી માહિતી આવશે .નોંધ આધાર સાથે મોબાઇલ લીક ન હોયતો ગેટ આધાર ડીટેઇલ્સ પર ક્લિક કરવુ નહીં .</p>
<p><b>જો તમારા આધાર સાથે મોબાઇલ નંબર લીક કરેલો હશે તો નીચે મુજબની સ્ક્રિન આવશે.</b></p>	
<p><b>Confirmation code</b> Enter OTP No Received in your mobile</p> <p>Verification code <input type="text"/></p> <p><b>Confirm</b> <b>Cancel</b></p>	<p>ગેટ આધાર ડીટેઇલ્સ પર ક્લિક કરતા તમારા આધાર સાથે લીક કરેલા મોબાઇલ નંબર પર ઓટીપી(OTP) આવશે જે ૩૦ મિનીટ સુધી માન્ય રહેશે. એ ઓટીપી અહીં વેરીફીકેશન કોડમાં નાખીને કન્ફર્મ(Confirm) <b>Confirm</b> બટન પર ક્લિક કરવાનુ રહેશે. <u>જો આધારનંબર મોબાઇલ નંબરથી લીક નહીં હોયતો ઓટીપી નહીં આવે.</u></p>
<p>Do You Want To Fill Up Registration Details From Aadhar Card ?</p> <p>Aadhar Name :</p> <p><b>Yes</b> <b>NO</b></p>	<p>જો તમે તમારા રજિસ્ટ્રેશનમાં માંગેલી ડીટેઇલ્સની વિગતો આધાર કાર્ડ પરથી (તેમાં રહેલી)મેળવવી હોયતો <b>Yes</b> પર ક્લિક કરવુ. આધાર પરની માહિતી સચોટ હોયતો જ આ ઓપ્શનનો ઉપયોગ કરવો.</p>
<p>Date of Birth * <input type="text" value="(dd/MM/yyyy)"/></p>	<p>ડેટ ઓફ બર્થ (Date Of Birth) માં તમારી જન્મ તારીખ લખવાની રહેશે.</p>

Mobile**	<input type="text"/>	મોબાઈલ(Mobile) માં તમારો મોબાઈલ નંબર લખવાનો રહેશે.નોંધ મોબાઈલ નંબર સમગ્ર વર્ષ દરમ્યાન બદલવો નહી મોબાઈલ નંબરની ખોટી એન્ટ્રી ન થાય તેનુ ધ્યાન રાખવુ.
Email *	<input type="text"/>	ઈ.મેઈલ(E.mail) માં તમારુ ઈ મેઈલ આઈડી લખવાનુ રહેશે.

## How to set Password (પાસવર્ડ કેવી રીતે સેટ (બનાવશો) કરશો)

# Password Policy: Password must be between 6-40 Characters, combination of alphanumeric letters with at least one numeric, one upper case character, one lower case character and one special character

પાસવર્ડ ૬ થી ૪૦ કેરેક્ટર્સનો હોવો જોઈએ, પાસવર્ડમાં ઓછામાં ઓછો એક અક્ષર કેપીટલમાં એક અક્ષર સ્મોલમાં એક અક્ષર આંકડાનો અને એક અક્ષર સ્પેશિયલ કેરેક્ટર નો બનેલો હોવો જોઈએ.

Password * (#)	<input type="text"/>	પાસવર્ડ(Password) માં તમારો પાસવર્ડ લખવાનો રહેશે. પાસવર્ડ બનાવતી વખતે ઉપરોક્ત બાબતને ધ્યાને લેવી.
Retype password *	<input type="text"/>	રીટાઈપ પાસવર્ડમાં (Retype password) ઉપર જે પાસવર્ડ એન્ટર કરેલ છે તેનો તે જ પાસવર્ડ ફરીથી લખવાનો રહેશે.
Enter text *	<input type="text"/> 15d30 Refresh	એન્ટર ટેક્સ (Enter text) માં બાજુમાં જે શબ્દ દેખાય છે તેનો તે જ અને તે મુજબ જ ટાઈપ કરવાનો રહેશે.
	Save Cancel Reset	સેવ બટન પર ક્લિક કરવાનુ રહેશે

અહી તમારા મોબાઈલમાં ઓટીપી આવશે જેમાં વેરીફિકેશન કોડ નાખતા તમારી પ્રોફાઈલ બનાવવા માટેની વધારે માહિતી માંગવામાં આવશે જો ડીટેઈલ્સ ભરવી હોય તો ભરવી નહી તર તેમાંથી બહાર નીકળી જાવ તમારુ પોર્ટલ પર રજિસ્ટ્રેશન થઈ જશે.

નોંધ: અહીં તમે પોર્ટલ પર તમામ સર્વિસનું કોમન રજિસ્ટ્રેશન કરેલ છે હવેથી તમે પોર્ટલ પરની કોઈપણ સેવાનો લાભ લઈ શકશો.

જો તમે અગાઉ આ પોર્ટલ પર રજિસ્ટ્રેશન કરાવ્યું હોય અથવા એક વાર કોમન પ્રોફાઈલ રજિસ્ટ્રેશન થઈ ગયા બાદ અહીંથી લોગીન કરવાનું રહેશે

<p>Login Using :</p> <p>Email Id</p> <p>Select</p> <p>Email Id</p> <p>Aadhaar No</p> <p>Mobile No</p>	<p>અહીં લોગીન થવા માટે આઈડી તરીકે ત્રણમાંથી એક ઓપ્શન પસંદ કરવાનું છે ઈ મેઈલ આઈડી પસંદ કરીને લોગીન કરી શકશો.</p> <p>આધાર નંબર પસંદ કરીને લોગીન કરી શકશો. મોબાઈલ નંબર પસંદ કરીને લોગીન કરી શકશો. કોઈપણ એક ફીલ્ડ પસંદ કરવાનું રહેશે.</p>
<p>Login Using : Email Id</p> <p>Email ID</p>	<p>જો ઈ મેઈલ આઈડી પસંદ કરેલ હશે તો અહીં ઈ મેઈલ આઈડી થી લોગીન થઈ શકશો તમારો ઈ મેઈલ આઈડી લખવાનો રહેશે.</p>

<p>Login Using : <input type="text" value="Mobile No"/></p> <p>Mobile No <input type="text"/></p>	<p>જો મોબાઈલ નંબર પસંદ કરેલ હશે તો અહીં તમારો મોબાઈલ નંબર લખવાનો રહેશે મતલબ તમે મોબાઈલ નંબરથી લોગીન થઈ શકશો</p>
<p>Login Using : <input type="text" value="Aadhaar No"/></p> <p>Aadhaar No <input type="text"/></p>	<p>જો આધાર નંબર પસંદ કરેલ હશે તો અહીં પોતાનો આધાર નંબર લખવાનો રહેશે. મતલબ તમે તમારા આધાર નંબરથી લોગીન થઈ શકશો</p>
<p>Password <input type="password"/></p>	<p>અહીં તમે સેટ કરેલો પાસવર્ડ લખવાનો રહેશે.</p>
<p>Captcha <input type="text"/></p> <p><input type="text" value="cd82"/></p> <p>Refresh</p>	<p>અહીં નીચે દર્શાવેલ કેપચામાં જે આંકડા અને શબ્દ દેખાય છે તે જ આંકડા અને શબ્દ અહીં લખવાના રહેશે</p>
<p><input type="button" value="Login"/></p>	<p>અહીં લોગીન પર ક્લિક કરવાનું રહેશે.</p>
<p>Forget Password? <a href="#">Click here</a></p>	<p>જો પાસવર્ડ ખોવાઈ જાય તો ફોરગેટ પાસવર્ડ પર ક્લિક કરવાનું રહેશે. અને તમારા મોબાઈલમાં ઓટીપી આવશે અને પાસવર્ડ રીસેટ કરી શકશો.</p>

## ડીઝીટલ ગુજરાત પર લોગીન થયા બાદ

Digital Locker e-Wallet Download Issued Documents My Profile Download Certificate Verification Scholarship Help

સ્કોલરશીપ નામનાં મેનુ પર ક્લિક કરવાનું રહેશે.



# ત્યારબાદ ડ્રોપડાઉન મેનુમાંથી નાણાંકીય વર્ષ પસંદ કરવાનું રહેશે.



Select Financial Year

2018-2019(01-04-2018 To 31-03-2019)

## ફેશ ફોર્મ તથા રીન્યુઅલ ફોર્મ કોને ભરવાનું રહેશે.

૧. જે વિદ્યાર્થી પોર્ટલ પર પ્રથમવાર રજિસ્ટ્રેશન કરાવેલ હોય તેને ફેશ ફોર્મ ભરવાનું રહેશે.

૨. જે એક કક્ષાનાં અભ્યાસક્રમ પૂરો કર્યાબાદ બીજા કક્ષાનાં અભ્યાસક્રમમાં પ્રવેશ મેળવે તો તેને ફેશ ફોર્મ ભરવાનું રહેશે.

અભ્યાસક્રમ	ફેશ ફોર્મ કોને ભરવું	રીન્યુઅલ ફોર્મ કોને ભરવું
ઘોરણ ૧૦ પછી	ઘોરણ ૧૧	ઘોરણ ૧૨
	ડીપ્લોમાં અભ્યાસક્રમનું પ્રથમ વર્ષ	ડીપ્લોમાં અભ્યાસક્રમનાં અન્ય વર્ષ
	આઈટીઆઈ અભ્યાસક્રમનું પ્રથમ વર્ષ (આઈટીઆઈમાં પોસ્ટ મેટ્રિકનાં નિયમોનુસાર)	આઈટીઆઈ અભ્યાસક્રમનાં અન્ય વર્ષ (આઈટીઆઈમાં પોસ્ટ મેટ્રિકનાં નિયમોનુસાર)
ઘોરણ ૧૨ પછી	સ્નાતક કક્ષાનાં અભ્યાસક્રમનું પ્રથમ વર્ષ	સ્નાતક કક્ષાનાં અભ્યાસક્રમનાં પ્રથમ વર્ષ સિવાયનાં અન્ય વર્ષ
	ડીપ્લોમાં અભ્યાસક્રમનું પ્રથમ વર્ષ	ડીપ્લોમાં અભ્યાસક્રમનાં પ્રથમ વર્ષ સિવાયનાં અન્ય વર્ષ
ડીપ્લોમાં ટુ ડીગ્રી	ડીગ્રી અભ્યાસક્રમનું બીજું વર્ષ	ડીગ્રી અભ્યાસક્રમનાં બીજા વર્ષ સિવાયનાં અન્ય વર્ષ
સ્નાતકક્ષા કક્ષા પછી	અનુસ્નાતક કક્ષાનાં અભ્યાસક્રમનું પ્રથમ વર્ષ	અનુસ્નાતક કક્ષાનાં અભ્યાસક્રમનાં પ્રથમ વર્ષ સિવાયનાં અન્ય વર્ષ
	પોસ્ટ ગ્રેજ્યુએટ ડીપ્લોમાં અભ્યાસક્રમ	
	ગ્રેજ્યુએટ પછીનાં ડીપ્લોમાં અભ્યાસક્રમ	
	સ્નાતક કક્ષાનાં અભ્યાસક્રમોનું પ્રથમ વર્ષ જેવા કે બી.એડ, એલએલબી, બી.લીબ વગેરે	સ્નાતક કક્ષાનાં અભ્યાસક્રમોનાં પ્રથમ વર્ષ સિવાયનાં અન્ય વર્ષ

## રીન્યુઅલ ફોર્મ

ગતવર્ષે ડીઝીટલ ગુજરાત પોર્ટલ પર ઓનલાઈન મેળવેલ શિષ્યવૃત્તિ મેળવેલ હોય તેવા વિદ્યાર્થીઓની આ વર્ષની રીન્યુઅલ એપ્લીકેશન બાયડીફોલ્ટ રીન્યુઅલ મોડમાં મુકવામાં આવેલ છે.

### Service Requests

RequestID	Application Date	Service	Status	Renew	Edit
181000000000298100	14/09/2018	VKY-157 Food Bill Assistance in College Attached Hostels	Pending For Submit	Your Previous Year Application Id is: 170001875282	Renew
181000000000248466	14/09/2018	Umbrella Scheme for Education of ST Students Post-Matric Scholarship	Pending For Submit	Your Previous Year Application Id is: 170001640838	Renew

અહીં ગતવર્ષે લાભ મેળવેલ યોજના તેમજ કઈ એપ્લીકેશન આઈડી થી લાભ મળેલ તે તમામ વિગત દર્શાવશે સામે **RENEW** લખેલ પર ક્લિક કરતા તેનું ફોર્મ એડીટ મોડમાં રીન્યુઅલ ફોર્મ ખેલી જશે જેમાં તે તેનાં રહેલી વિગતો ચકાસી જરૂરી સુધારા કરી શકશે . રીન્યુઅલ વિદ્યાર્થીએ ગતવર્ષે પાસ કરેલ પરીક્ષાની માર્કશીટ ચાલુ વર્ષની ફી ભર્યાની પહોંચ જો આવકમાં કોઈ ફેરફાર થયો હોયતો નવો દાખલો રજુ કરવાનો રહેશે અન્યથા આવક નો દાખલો ત્રણ વર્ષ સુધી માન્ય રહેશે. રીન્યુઅલ વિદ્યાર્થીએ તેનો યુર્નીવર્સિટી ધ્વારા આપવામાં આવેલ એનરોલમેન્ટ નંબર લખવાનો રહેશે તથા તેનું સંસ્થા ધ્વારા ઈસ્યુ કરવામાં આવેલ આઈકાર્ડ અપલોડ કરવાનું રહેશે. ફોર્મ ઓનલાઈન ભરી તમામ બાબતોની ચકાસણી કરી ફાઈનલ સબમીટ બટન પર ક્લિક કરવાનું રહેશે. ફોર્મની પ્રિન્ટ કાઢ્યા બાદ તમામ ડોક્યુમેન્ટ્સ જોડીને સંસ્થામાં જમા કરાવવાનાં રહેશે. રાજ્ય બહારનાં વિદ્યાર્થીએ મુળ વતનમાં સંલગ્ન જિલ્લા અધિકારી પાસે જમા કરાવવાના રહેશે. ફોર્મની પ્રિન્ટમાં સંસ્થાનાં વડાનાં સહી સિક્કા કરાવવાનાં રહેશે.

# ફેશ ફોર્મ

ડીઝીટલ ગુજરાત પર લોગીન થયા બાદ

Digital Locker e-Wallet Download Issued Documents My Profile Download Certificate Verification Scholarship Help

સ્કોલરશીપ નામનાં મેનુ પર ક્લિક કરવાનું રહેશે.

ત્યારબાદ ડ્રોપડાઉન મેનુમાંથી નાણાંકીય વર્ષ પસંદ કરવાનું રહેશે.

Select Financial Year

2018-2019(01-04-2018 To 31-03-2019)

ત્યારબાદ અનુસુચિત જનજાતિનાં વિદ્યાર્થીઓએ **ST** પર ક્લિક કરવાનું રહેશે.

7 SC Scheme 7 ST Scheme 17 SEBC Scheme 7 Higher Education Scheme 2 Social Defence Scheme

અહીં અનુસુચિત જનજાતિની સ્કોલરશીપની તમામ યોજનાઓ દેખાશે.

Services Financial Year: 20182019

**ST(Tribal Development Department)**

VKY-157 Food Bill Assistance in College Attached Hostels	VKY 164 Instrumental Assistance for First Year Students of Medical , Engineering , Diploma Courses	VKY 158 Swami Vivekanand Stipend scheme for ITI Courses (diploma technical professional and industrial courses)
VKY 156 Post Matric Scholarship for ST Girls Students having annual family income more than 2.50 Lakh	Umbrella Scheme for Education of ST Students Post-Matric Scholarship	Umbrella Scheme for Education of ST Students Post-Matric Scholarship(Freeship Card / Medical Loan Student Only)
Post-Matric Scholarship for girls (Having annual family income more than 2.50 Lac)(Freeship Card / Medical Loan Student Only)	<b>ફ્રી શીપ કાર્ડ ધરાવતા તથા એમબીબીએસમાં લોન લીધેલ વિદ્યાર્થીઓએ અલગ રીતે ઓનલાઈન એપ્લાય કરવાનું રહેશે.</b>	

જે યોજનામાં ઓનલાઈન એપ્લીકેશન કરવાની હોય તેના પર કલિક કરો.

દરેક યોજનામાં સો પ્રથમ સુચનાઓ આવશે તેને વાંચીને તથા ત્યારબાદ નીચે દર્શાવેલ બટન ક્લિક કરવાનું

દુ સર્વિસ પર કલિક કરવાનું રહેશે.

Continue To Service

First Name*	અહીં વિદ્યાર્થીએ પોતાનું ફક્ત <u>પ્રથમ નામ</u> જ લખવાનું રહેશે.
Fathers Name*	અહીં વિદ્યાર્થીએ પોતાના <u>પિતાનું ફક્ત નામ</u> જ લખવાનું રહેશે.
Last Name(Surname)*	અહીં વિદ્યાર્થીએ <u>પોતાની ફક્ત અટક</u> જ લખવાની રહેશે.

આધાર મુજબ નામ અને આધાર વેરીફાયડ કેવી રીતે કરવું. આધાર ૨ ફોરમેટમાં હોય છે.

ફોરમેટ ૧ :આધાર મુજબ નામ લખવામાં આધારકાર્ડમાં તમારું નામ જે મુજબ છે તે મુજબ જ લખવાનું રહેશે. જેમ કે

First Name*	Middle Name*	Last Name(Surname)*
Rakeshkumar	Pranshankar	Thakar

**Rakeshkumar Pranshankar Thakar** આ માટે ઓરીજનલ નામ છે.



### E-Aadhaar Letter

નામાંડેલ ક્રમ સંખ્યા/Enrolment No.:

જન્મ તારીખ/ DOB: 12/09/1976

પુરુષ / MALE

Rakeshkumar Thakar (રકેશકુમાર ઠાકર)

સૂચના

S/O: Pranshankar Thakar, Plot No-:

આધાર ઓળખાણનું પ્રમાણ છે, નાગરિકતાનું નહીં.

માટે આધાર મુજબ નામ RakeshKumar Thakar થશે.



નોંધ: નેમ એસ પર આધારમાં આધારમાં જે પ્રમાણે નામ લખવામાં આવેલ છે તે મુજબ જ લખવાનું રહેશે.

Rakeshkumar Thakar (રાકેશકુમાર ઠાકર)	નેમ એસ પર આધારમાં આધારમાં ફક્ત આ રીતે નામ લખવાનું રહેશે.
S/O: Pranshankar Thakar,	S/O, W/O કે D/O પછી આવતા નામ લખવાના રહેશે નહીં પરંતુ નીચે મુજબનું ફોર્મેટ હોયતો

આધારમાં નામ અલગ અલગ ફોર્મેટમાં હોય છે જો તમારું આધારમાં નામ સળંગ હોયતો તો તમારે નેમ એસ આધારમાં સળંગ નામ લખવાનું રહેશે.

ફોર્મેટ ૨



**મારું આધાર મુજબ નામ RakeshKumar Pranshankar Thakar થશે.**

Name(As Per Aadhar)* <input type="text"/>	અહીં વિદ્યાર્થીએ પોતાનું નામ આધારકાર્ડમાં દર્શાવ્યા મુજબ જ લખવાનું છે.
<input type="checkbox"/> As Per Above	અહીં વિદ્યાર્થીનું પોતાનું નામ આધારકાર્ડમાં દર્શાવ્યા મુજબ નુ જ હોયતો જ અહીં ચેક બોક્સ પર કલિક કરવાનું રહેશે.
Mother's Name <input type="text"/>	Mother's Name માં અહીં ફક્ત માતાનું નામ જ લખવાનું રહેશે.

<p>Date of Birth (dd/mm/yyyy)*</p> <input type="text"/>	<p>Date Of Birth માં પહેલાં બે આંક તારીખ બીજા બે આંકડા માસનાં પછીનાં ચાર આંકડા વર્ષનાં લખવા</p>
<p>Gender*</p> <p>Select</p> <p>Select</p> <p>Male</p> <p>Female</p> <p>Transgender</p>	<p>જેન્ડરનાં ડ્રોપ ડાઉન મેનુ પર કલિક કરતાં Male, Female અને Transgender ઓપ્શન જોવા મળશે. જો તમે કુમાર હોવ તો Male પસંદ કરવું કન્યા હોવ તો Female પસંદ કરવું જો ઉપરોક્ત બે સિવાયની જાતિ હોયતો Transgender પસંદ કરવું</p>

**Verify Aadhaar**



આધાર વેરીફાઇ કરવા માટે ઉપરનાં બટન પર ક્લિક કરવાનું રહેશે.

આધાર શુ વેરીફાઇ કરશે.

તમે એન્ટર કરેલા ચાર ફીલ્ડ અને આધારમાં રહેલા એ ચાર ફીલ્ડ સાથે મેચ થશે તો જ આધાર વેરીફાઇમાં યસ આવશે.

ફીલ્ડ	તમે કરેલ ડેટા એન્ટ્રી મુજબ	આધારના રેકોર્ડ મુજબ	
આધારનંબર	<p>Aadhar Number</p> <input type="text" value="4791XXXX2XXXX"/>	<p><b>4791XXXX2XXXX</b></p>	મેચ(બંને સરખા)
આધાર મુજબ નામ	<p>Name(As Per Aadhar)*</p> <input type="text" value="Rakeshkumar Thakar"/>	<p><b>Rakeshkumar Thakar</b></p>	મેચ(બંને સરખા)
ડેટ ઓફ બર્થ (જન્મ તારીખ)	<p>Date of Birth (dd/mm/yyyy)*</p> <input type="text" value="12/09/1976"/>	<p>જન્મ તારીખ/ DOB: 12/09/1976</p>	મેચ(બંને સરખા)

જેન્ડર	Gender* Male	Male	મેચ(બંને સરખા)
ઉપરોક્ત ચારેય ફીલ્ડ મેચ થશે તો જ આધાર વેરીફાયમાં સ્ટેટસમાં યસ આવશે			
Aadhaar Status Yes(26/09/2017 00:00:00)			

Community/Category* ST(અનુસૂચિત જન જાતિ)	Community/Category માં બાયડીફોલ્ટ ST (અનુસૂચિત જનજાતિ) જ આવશે.
Caste Cholivala Nayaka(ચોલીવાલા)	Caste માં તમારી પેટા જાતિ પસંદ કરવાની રહેશે.
Religion* Hindu(હિંદુ)	Religion માં Hindu (હિન્દુ) પસંદ કરવાનું રહેશે. સીદી માટે Islam (મુસ્લીમ) પસંદ કરવાનું રહેશે.
Marital Status* Married	Marital Status માં અહીં તમારું વૈવાહિક સ્ટેટસ દર્શાવવાનું રહેશે જે નીચે મુજબ પસંદ કરવાનું રહેશે. પરણિત સ્ત્રી પુરુષે Married પસંદ કરવાનું રહેશે. અપરણિત સ્ત્રી પુરુષે Married પસંદ કરવાનું રહેશે. વિધવા સ્ત્રીએ Widow પસંદ કરવાનું રહેશે.

	<p>છુટાછેડા લીધેલ સ્ત્રીએ Divorced પસંદ કરવાનું રહેશે.</p>
<p>Parent/Guardian occupation*</p> <p>Govt.Service(સરકારી નોકરી)</p> <p>Select</p> <p>Agriculture(ખેતી)</p> <p>Govt.Service(સરકારી નોકરી)</p> <p>Semi Govt.Service(અર્ધ સરકારી નોકરી)</p> <p>Pvt-Service(ખાનગી નોકરી)</p> <p>Business(વેપો)</p> <p>Labour(મજૂરી)</p> <p>Farm Labour(ખેતમજૂર)</p> <p>Carpenter(મીઝી)</p> <p>Barber(નાયી)</p> <p>Potter(કુંભાર)</p> <p>Washerman(ધોબી)</p> <p>Gardener(માળી)</p> <p>Tailor(દરજી)</p> <p>GoldSmith(સોની)</p> <p>Plumber(પ્લમ્બર)</p> <p>Weaver(વણકર)</p>	<p>અહીં ક્લિક કરતા અલગ અલગ વ્યવસાય આવશે.</p> <p>Parent/Guardian Occupation માં તમારા પિતાનો વ્યવસાય પસંદ કરવાનો રહેશે.</p> <p>જો પિતા હયાત ન હોય તો માતાનો વ્યવસાય પસંદ કરવાનો રહેશે.</p> <p>જો માતા અને પિતા બંને હયાત ન હોય તો તમને ભણવામાં સહાય કરતા વાલીનો વ્યવસાય પસંદ કરવાનો રહેશે.</p> <p>નોંધ : અહીં તમારા માતા, પિતા કે વાલીનો વ્યવસાય અહીં સમાવેશ ન થતો હોય તો (Others) અધર્સનો વિકલ્પ પસંદ કરવાનો રહેશે.</p> <p>પરણિત સ્ત્રીનાં કિસ્સામાં પતિનો વ્યવસાય પસંદ કરવાનો રહેશે.</p>
<p>Parent/Guardian occupation*</p> <p>Others (અન્ય )</p> <p>Other Occupation</p>	<p>(Others) અધર્સનો વિકલ્પ પસંદ કરતા તમારે ટેક્ષ બોક્ષમાં ઉપરોક્ત ડ્રોપ ડાઉન મેનુમાં સમાવેશ થયેલ ન હોય તેવો વ્યવસાય નાખવાનો રહેશે.</p>
<p>Annual Family Income</p>	<p>Annual Family Income માં તમારા કુટુંબ( પિતા તથા માતા)ની ગત વર્ષની સંયુક્ત આવક લખવાની રહેશે.</p> <p>પરણિત સ્ત્રીના કિસ્સામાં પતિની આવક લખવાની રહેશે.</p> <p>જો પિતા હયાત ન હોયતો માતાની આવકનો દાખલો જોડવાનો રહેશે. પિતાનાં મૃત્યુનું પ્રમાણપત્ર જોડવાનું રહેશે.</p>



<p>Is Orphan*</p> <p>No</p> <p>No</p> <p>Yes</p>	<p>Is Orphan માં અહી ક્લીક કરતા YES(હા),NO (ના) નામ આવશે.જો આપનાં પિતા માતા હયાત ન હોયતો YES(હા) ને સિલેક્ટ કરવુ અન્યથા NO (ના) સિલેક્ટ કરવુ.</p>
<p>98989</p>	<p>અહી બાય ડીફોલ્ટ તમે રજિસ્ટર્ડ કરાવેલો તમારો મોબાઈલ નંબર આવી જશે.</p>
<p>Email Id</p> <p>harshad7jp@gmail.com</p>	<p>અહી બાય ડીફોલ્ટ તમે રજિસ્ટર્ડ કરાવેલો તમારો ઈ મેઈલ આઈડી આવી જશે.</p>
<p>Day Scholar/Hosteler*</p> <p>Select</p> <p>Select</p> <p>Day Scholar</p> <p>Hosteler</p>	<p>Day Scholar/ Hosteller માં જો તમે હોસ્ટેલમાં રહેતાં હોવતો હોસ્ટેલર Hosteller અને હોસ્ટેલમાં ન રહેતા હોવ તો ડે સ્કોલર Day Scholar પસંદ કરવાનું રહેશે.</p>
<p>Hostel Type*</p> <p>Select</p> <p>Select</p> <p>Grant In AID Hostel</p> <p>Private Hostel</p> <p>Government Hostel</p>	<p>Hostel Type માં તમે જે પ્રકારની હોસ્ટેલમાં રહેતાં હોવતો તે મુજબ હોસ્ટેલનો પ્રકાર પસંદ કરવાનો રહેશે.</p> <p>જો તમે ગ્રાન્ટ ઈન એઈડ હોસ્ટેલમાં રહેતાં હોવતો Grant In Aid Hostel પસંદ કરવાનું રહેશે.</p> <p>જો તમે પ્રાઈવેટ હોસ્ટેલમાં રહેતાં હોવતો Private Hostel પસંદ કરવાનું રહેશે.</p> <p>જો તમે સરકારી હોસ્ટેલમાં રહેતાં હોવતો Government Hostel પસંદ કરવાનું રહેશે.</p>
<p>Habitation Type*</p> <p>Select</p> <p>Select</p> <p>Rural</p> <p>Urban</p>	<p>Hostel Type માં અહી ક્લીક કરતા Rural(રૂરલ),Urban (અર્બન) ઓપ્શન આવશે.જો તમે ગ્રામ્ય વિસ્તારમાં વસવાટ કરતા હોવ તો Rural (રૂરલ) અને શહેરી વિસ્તારમાં વસવાટ કરતા હોવતો Urban (અર્બન) પસંદ કરવાનું રહેશે.</p>

CURRENT ADDRESS INFORMATION: હાલનાં સરનામાની વિગત.

<p>Current Address State</p> <p>Select</p> <p>Select</p> <p>ANDAMAN &amp; NICOBAR ISLANDS</p> <p>ANDHRA PRADESH</p> <p>ARUNACHAL PRADESH</p> <p>ASSAM</p> <p>BIHAR</p> <p>CHANDIGARH</p> <p>CHHATTISGARH</p> <p>DADRA &amp; NAGAR HAVELI</p> <p>DAMAN &amp; DIU</p> <p>GOA</p> <p><b>GUJARAT</b></p> <p>HARYANA</p> <p>HIMACHAL PRADESH</p> <p>JAMMU &amp; KASHMIR</p> <p>JHARKHAND</p> <p>KARNATAKA</p> <p>KERALA</p> <p>LAKSHADWEEP</p> <p>MADHYA PRADESH</p>	<p>Current Address State પર ક્લિક કરતા ભારતનાં તમામ રાજ્યો દેખાશે તે પૈકી જે રાજ્યમાં આપ હાલમાં રહીને અભ્યાસ કરી રહ્યા હોય તે રાજ્ય પસંદ કરવાનું રહેશે.</p> <p>બાય ડીફોલ્ટ <u>ગુજરાત</u> આવશે. અન્ય રાજ્ય પસંદ કરતા ત્યાર પછીની હાલના સરનામાને લગતી તમામ માહિતી ટેક્ષ બોક્ષમાં જાતે ડેટા એન્ટ્રી કરીને ભરવાની રહેશે.</p> <p>નોંધ: <u>હોસ્ટેલમાં રહેતાં વિદ્યાર્થીએ હાલનાં સરનામાં હોસ્ટેલનું સરનામું લખવાનું રહેશે.</u></p>
<p>District*</p> <p>--Select--</p> <p>--Select--</p> <p>Kachchh</p> <p>Banaskantha</p> <p>Patan</p> <p>Mahesana</p> <p>Sabarkantha</p> <p>Gandhinagar</p> <p>Ahmadabad</p> <p>Surendranagar</p> <p>Rajkot</p> <p>Jamnagar</p> <p>Porbandar</p> <p>Junagadh</p> <p>Amreli</p> <p>Bhavnagar</p> <p>Anand</p> <p>Kheda</p> <p>Panchmahals</p> <p>Dahod</p> <p>Vadodara</p>	<p>District પર ક્લિક કરતા રાજ્યનાં તમામ જિલ્લાનાં નામ આવશે તે પૈકી હાલમાં જે જિલ્લામાં રહેતા હોય તે જિલ્લો પસંદ કરવાનો રહેશે.</p> <p>અન્ય રાજ્યમાં રહેતાં વિદ્યાર્થીએ જિલ્લાની એન્ટ્રી જાતે કરવાની રહેશે.</p> <p>નોંધ: <u>હોસ્ટેલમાં રહેતાં વિદ્યાર્થીએ હોસ્ટેલ જે જિલ્લામાં આવેલ હોય તે જિલ્લો પસંદ કરવાનો રહેશે.</u></p>







<p>Taluka*</p> <p>--Select--</p>	<p>તમે પસંદ કરેલ જિલ્લાનાં તમામ તાલુકા દર્શાવશે તે પૈકી તમારા હાલનાં રહેઠાણનો તાલુકો પસંદ કરવાનો રહેશે. અન્ય રાજ્યમાં રહેતાં વિદ્યાર્થીએ તાલુકાની એન્ટ્રી જાતે કરવાની રહેશે.</p> <p><b>નોંધ: હોસ્ટેલમાં રહેતાં વિદ્યાર્થીએ હોસ્ટેલ જે તાલુકામાં આવેલ હોય તે તાલુકો પસંદ કરવાનો રહેશે.</b></p>
<p>Rural/Urban</p> <p>Rural</p>	<p>જો તમે ગ્રામ્ય વિસ્તારમાં રહેતા હોવ તો Rural (રૂરલ) અને શહેરી વિસ્તારમાં રહેતા હોવ તો Urban (અર્બન) પસંદ કરવાનું રહેશે.</p>
<p>Village(Revenue Villages)</p> <p>Select</p>	<p>જો તમે ગ્રામ્ય વિસ્તારમાં રહેતા હોવ તો તમારા ગામનું નામ તમે પસંદ કરેલ તાલુકા મુજબ આવશે જે તમારે પસંદ કરવાનું રહેશે <b>અર્બન પસંદ કરતા આ વિલેજ ઓપ્શન આવશે નહીં</b></p>
<p>Current Address*</p>	<p>અહીં તમારો મકાન નંબર, મહોલા નંબર, બ્લોક નંબર, પ્લોટ નંબર અને એરિયા લખવાનો રહેશે. <b>નોંધ હોસ્ટેલમાં રહેતા વિદ્યાર્થીએ હોસ્ટેલનું નામ તથા સરનામું લખવાનું રહેશે.</b></p>
<p>PinCode*</p>	<p>અહીં હાલમાં તમે જે વિસ્તારમાં રહેતા હોવ તે વિસ્તારનો પીન કોડ નંબર લખવાનો રહેશે.</p>

## PERMANENT ADDRESS INFORMATION: કાયમી સરનામાની વિગત

If Permanent Address is same as Current Address.

જો તમારું હાલના રહેઠાણનું સરનામું અને કાયમી રહેઠાણનું સરનામું એક જ હોય તો ઉપરોક્ત ચેક બોક્ષ પર ✓ કલિક કરવાનું રહેશે.

જો તમારુ હાલના રહેઠાણનું સરનામુ અને કાયમી રહેઠાણનું સરનામુ અલગ હોય તો જ નીચે મુજબ તમારુ કાયમી રહેઠાણનું સરનામુ લખવાનું રહેશે.

<p>District*</p>  <p>--Select--</p> <p>--Select--</p> <p>Kachchh</p> <p>Banaskantha</p> <p>Patan</p> <p>Mahesana</p> <p>Sabarkantha</p> <p>Gandhinagar</p> <p>Ahmadabad</p> <p>Surendranagar</p> <p>Rajkot</p> <p>Jamnagar</p> <p>Porbandar</p> <p>Junagadh</p> <p>Amreli</p> <p>Bhavnagar</p> <p>Anand</p> <p>Kheda</p> <p>Panchmahals</p> <p>Dahod</p> <p>Vadodara</p>	<p>District પર ક્લિક કરતા રાજ્યનાં તમામ જિલ્લાનાં નામ આવશે તે પૈકી કાયમી જે જિલ્લામાં રહેતા હોય તે જિલ્લો પસંદ કરવાનો રહેશે.</p>
<p>Taluka*</p>  <p>--Select--</p>	<p>તમે પસંદ કરેલ જિલ્લાનાં તમામ તાલુકા દર્શાવશે તે પૈકી તમારા કાયમી રહેઠાણનો તાલુકો પસંદ કરવાનો રહેશે.</p>
<p>Rural/Urban</p>  <p>Rural</p>	<p>જો તમે ગ્રામ્ય વિસ્તારમાં રહેતા હોવ તો Rural (રૂરલ) અને શહેરી વિસ્તારમાં રહેતા હોવ તો Urban (અર્બન) પસંદ કરવાનુ રહેશે.</p>
<p>Village(Revenue Villages)</p>  <p>Select</p>	<p>જો તમે ગ્રામ્ય વિસ્તારમાં રહેતા હોવ તો તમારા ગામનું નામ તમે પસંદ કરેલ તાલુકા મુજબ આવશે જે તમારે પસંદ કરવાનુ રહેશે અર્બન પસંદ કરતા આ ઓપ્શન આવશે નહી</p>
<p>Current Address*</p> 	<p>અહી તમારા કાયમી રહેઠાણનો મકાન નંબર, મહોલા નંબર, બ્લોક નંબર, પ્લોટ નંબર અને ,ગલી/પોળનું નામ તથા શહેર વગેરે એરિયા લખવાનો રહેશે.</p>
<p>PinCode*</p> 	<p>અહી તમારા કાયમી રહેઠાણનો(મુળ વતનનો) તે વિસ્તારનો પીન કોડ નંબર લખવાનો રહેશે.</p>



રજિસ્ટ્રેશન ડીટેઈલ્સ ભરાઈ ગયા પછી સેવ  
એન્ડ નેક્સ્ટ બટન પર ક્લિક કરવાનું રહેશે.

Save & Next

Registration Detail(Done)

રજિસ્ટ્રેશનને લગતી માહિતી સેવ થઈ જતા રજિસ્ટ્રેશન ડીટેઈલ્સ પર લીલા અક્ષરમાં ડન(Done) થઈ ગયેલ બતાવશે.

રજિસ્ટ્રેશન ડીટેઈલ્સમાં ક્યાં ભુલો થઈ શકે છે ફરીથી ચેક કરી લો

૧. નેમ એન્ડ પર આધાર લખવામાં ભુલ થયેલ નથી ચેક કરી લો.
૨. ડેટ ઓફ બર્થ(તમારી જન્મ તારીખ) લખવામાં ભુલ થયેલ નથી ચેક કરી લો.
૩. જેન્ડર પસંદ કરવામાં મેલ ફીમેલ માં ભુલ થયેલ નથી ચેક કરી લો.
૪. ડેસ્કોલર/ હોસ્ટેલર પસંદ કરવામાં કોઈ ભુલ થયેલ નથી ચેક કરી લો.
૫. હોસ્ટેલ ટાઈપ પસંદ કરવામાં કોઈ ભુલ થયેલ નથી ચેક કરી લો.
૬. હેબીટેશન ટાઈપ રૂરલ કે અર્બન પસંદ કરવામાં કોઈ ભુલ થયેલ નથી ચેક કરી લો.

ઉપરોક્ત બાબતો ડાયરેક્ટ વિવિધ યોજનાની નાણાંકીય બાબતો સ્પર્શતી હોવાથી ચેક કરવું આવશ્યક છે.

## ભાગ :૨ બેંક ડીટેઈલ્સ (Bank Details)

હુ સ્વેચ્છાયથી મારા આધારની માહિતી ઉપયોગ કરવાની સંમતિ આપુ છું. જેના માટે ચેક બોક્ષમાં ✓ (કલીક) કરવાનુ રહેશે. આ કન્સેન્ટ દરેક વિદ્યાર્થી પાસેથી લેવુ ફરજિયાત છે.

I Voluntarily give my consent to use my Aadhaar details

Aadhar Number\* 8126\*\*\*\*\*63 અહી તમારો આધારનંબર આપ મેળે આવશે

તમારો આધાર નંબર અને બેંક એકાઉન્ટ નંબર બેંક સાથે સિડીગ (લીક) થયેલ છે કે નહી અને કઈ બેંક સાથે થયેલ છે તેની ઓન લાઈન સર્વિસ આપેલ છે તે માટે અહી ક્લિક કરવાનુ રહેશે.

Check Status of Bank & Aadhaar linking

**Note:- Aadhaar Linking status is fetched from NPCI Server**

ઉપરોક્ત બટન પર ક્લિક કરતા તમારા આધાર નંબર અને બેંક એકાઉન્ટ નંબરનુ લીકીંગ સ્ટેટસ માટે એનપીસીઆઈનાં સર્વર પરથી એ ડેટા ફેચ કરવામાં(મેળવવામાં) આવે છે



NPCI service will take more than 1 minute . Please do not refresh page ઉપરોક્ત બટન પર ક્લિક કરતા તે ડેટા એનપીસીઆઈનાં સર્વર પરથી મેળવવા માટે એક કરતા વધારે આશરે દોઢ મીનીટ લાગતી હોવાથી ત્યાં સુધી વેઈટ કરવા વિનંતી. રીફ્રેશ બટન દબાવવુ નહી જો ૫ મિનીટ કરતા વધારે સમય લાગેતો બહાર નીકળી જવુ.

Aadhar Bank Detail

Aadhar Number

8126\*\*\*\*\*63

Bank name

State Bank Of India

Status

Active (31/08/2017 15:33:59)

જે બેંક જોડે તમારો આધાર નંબર સિડીગ થયેલ હશે તે બેંકનું નામ અને કયા આધારનંબર જોડે સિડીગ છે તે ચકાસી ને આવશે તેનુ સ્ટેટસ એક્ટીવ છે કે નહી તથા વેરીફાય તારીખ અને સમય બતાવશે.

હુ મારા આધારનંબર સાથે લીક (સિડીગ) કરેલ બેંક એકાઉન્ટ નંબરમાં મારી સ્કોલરશીપની રકમ જમા થાય તે માટેની સંમતિ આપુ છુ. જેના માટે ઉપરોક્ત ચેક બોક્ષમાં ✓ (કલીક) કરવાનુ રહેશે.

**I am giving my consent for payment of scholarship amount in my bank account linked with Aadhar**

IFSC Code(Ex: SBIN0124152)\*

IFSC Code માં ૧૧ આંકનો આલ્ફાન્યુમેરીક કોડ તમારી પાસબુકમાં દર્શાવ્યા મુજબ લખવાનો છે.  
IFSC Code માં ૫(પાંચ)મો અંક (૦)જીરો આવે

તમારી પાસે તમારી બેંકનો IFSC Code નથી તો Know your IFSC Code પર ક્લિક કરવાથી તમે જાણી શકશો. Know your IFSC Code પર ક્લિક કરવાથી બેંકની ગ્રીડ જોવા મળશે

**Know your IFSC Code**

**Bank Grid**

Bank  Co-Operative Bank  Gramin Bank

અહી તમારે જે બેંકનો આઈએફએસસી કોડ પસંદ કરવાનો હોય તે બેંક કયા પ્રકારની છે તે મુજબ પસંદ કરવાની રહેશે. જો નેશનલાઈઝ બેંક હોયતો બેંક જો કો ઓપરેટીવ બેંક હોયતો કો ઓપરેટીવ બેંક અન. દેના ગુજરાત બરોડા ગુજરાત કે સૌરાષ્ટ્ર ગ્રામીણ બેંક હોયતો ગ્રામીણબેંક સિલેક્ટ કરવુ.

District

ALL ▼

તમારા બેંકનું ખાતુ જે જિલ્લામા(District) હોય તે જિલ્લો પસંદ કરવાનો રહેશે.

Bank

ALL ▼

તમારા બેંકનું ખાતુ જે બેંકમાં હોય તે બેંક(Bank) પસંદ કરવાની રહેશે.

**Show**

ત્યારબાદ શો (Show) બટન પર ક્લિક કરવાનુ રહેશે.

જેમ કે અહીં અમદાવાદ જિલ્લો પસંદ કરતા અને તેમાં બેંક ઓફ ઈન્ડિયા પસંદ કરતા અમદાવાદ જિલ્લાની તમામ બેંક ઓફ ઈન્ડિયાની બ્રાંચ દેખાશે. તેમાં તેનો આઈએફએસસી કોડ દેખાશે. તેની કોપી પેસ્ટ કરી શકશો

Sr. No	Bank Name	Bank IFSC Code	Bank BranchName	Bank Address	District Name
1	BANK OF INDIA	BKID0002000	AHMEDABAD	BHADRAPOST BOX NO. 8	Ahmadabad
2	BANK OF INDIA	BKID0002001	PANCHAVATI	PANCHAVATIAMBAVADI	Ahmadabad
3	BANK OF INDIA	BKID0002002	ASHRAM ROAD	JAMITA HOUSENR. HANDLOOM HOUSE	Ahmadabad
4	BANK OF INDIA	BKID0002003	DELHI CHAKLA	DELHI CHAKLA AHMEDABAD360 001	Ahmadabad

જો તમારી બેંક નવી બ્રાંચ છે અથવા તમારી બેંકનો આઈએફએસસી કોડ નથી અને તમે તે કોડ જાણો છો તો તમે તેમાં ઉમેરી શકો છો.

## Request for New Branch

### Bank IFSC Code Details

Bank  Co-Operative Bank  Gramin Bank

District

Bank

Branch Name

Branch Address

IFSC Code

City

Submit

તમારા બેંકનું ખાતું જે જિલ્લામાં હોય તે જિલ્લો પસંદ કરવાનો રહેશે.

તમારા બેંકનું ખાતું જે બેંકમાં હોય તે બેંક પસંદ કરવાની રહેશે.

Branch Nameમાં તમારા બેંકની બ્રાંચનું નામ લખવાનું રહેશે.

Branch Addressમાં તમારા બેંકની બ્રાંચનું સરનામું લખવાનું રહેશે.

IFSC Code માં આઈએફએસસી કોડ લખવાનો રહેશે.

Cityમાં તમારે શહેરનું નામ લખવાનું રહેશે.

ત્યાર બાદ સબમીટ બટન પર ક્લિક કરતા આઈએફએસસી કોડ દાખલ થઈ જશે.

IFSC કોડમાં તમારી બેંકનો આઈએફએસસી કોડ નાખતા નીચે તમારી બેંકનું નામ અને બ્રાંચનું નામ આવી જશે.

Bank Name\*

Select

Bank Name માં આઈએફએસસી કોડ નાખતા તમારી બેંકનું નામ આવી જશે.



Bank Branch Name* <input type="text" value="Select"/>	Bank Branch Name માં આઈએફએસસી કોડ નાખતાં બેંક શાખાનું નામ આવી જશે.
Bank Account Number(Ex.minimum 9 numbers)* <input type="text"/>	Bank Account Number માં તમારુ ખાતુ જે બેંકમાં હોય તે ખાતા નંબર લખવાનો રહેશે.
Please Re-enter Bank Account Number* <input type="text"/>	Bank Account Number માં તમારુ ખાતુ જે બેંકમાં હોય તેનો તેજ ખાતા નંબર ફરીથી લખવાનો રહેશે.
Name As Per Bank(As Mentioned in First Page of Passbook)*	બેંકમાં(બેંક પાસબુકનાં પ્રથમ પાનામાં) તમારુ નામ જે મુજબ હોય તે મુજબ લખવાનુ રહેશે.
<input checked="" type="checkbox"/> As per Profile	જો તમારુ બેંકમાં રહેલ નામ તમારા પ્રોફાઈલમાં રહેલ નામ મુજબ જ હોય તો જ એજ પર પ્રોફાઈલ ચેક્ષ બોક્સ પર ક્લિક કરવાનુ રહેશે.
First Name* <input type="text"/>	અહીં તમારા બેંકમાં જે નામ હોય (બેંક પાસબુકનાં પ્રથમ પાનામાં જે પ્રમાણે લખેલ હોય)તે મુજબ ફક્ત પ્રથમ નામ જ લખવાનુ રહેશે. જેમ કે પાસબુકમાં પ્રથમ અટક લખેલ હોયતો અહીં ફસ્ટ નેમમાં અટક લખવી અને પ્રથમ નામ લખેલ હોય તો નામ લખવુ
Middle Name* <input type="text"/>	અહીં તમારા બેંકમાં જે નામ હોય(બેંક પાસબુકનાં પ્રથમ પાનામાં જે પ્રમાણે લખેલ હોય) તે મુજબ ફક્ત મધ્ય નામ જ લખવાનુ રહેશે.
Last Name* <input type="text"/>	અહીં તમારા બેંકમાં જે નામ હોય(બેંક પાસબુકનાં પ્રથમ પાનામાં જે પ્રમાણે લખેલ હોય) તે મુજબ ફક્ત છેલ્લુ નામ જ લખવાનુ રહેશે.

I hereby accept that

1. Details provided by me are correct to best of my knowledge
2. Shall not make any claims if amount is transferred to a wrong account due to incorrect
3. Shall refund the amount transferred to someone else's account due to incorrect details provided by me
4. I will refund the excess amount credited to my account, if any.

બેંક ડીટેઈલ્સ ભરાઈ ગયા પછી સેવ એન્ડ નેક્સ્ટ બટન પર ક્લિક કરવાનુ રહેશે.

Save & Next

પાછલા વિભાગમાં પાછા જવું હોય તો પ્રિવિયસ પર ક્લિક કરવાનું રહેશે.

Bank Details(Done)

બેંક ડીટેઈલ્સને લગતી માહિતી સેવ થઈ જતા બેંક ડીટેઈલ્સ પર ડન(Done) થઈ ગયેલ બતાવશે.

### બેંક ડીટેઈલ્સમાં ક્યાં ભુલો થઈ શકે છે ફરીથી ચેક કરી લો

૧. આધારની ડીટેઈલ્સ ઉપયોગ કરવાની મંજૂરી માટે કન્સેન્ટ આપેલ છે કે નહીં ચેક કરી લો.
  ૨. તમારો આધારનંબર બેંક એકાઉન્ટ નંબર સાથે લીક થયેલ છે કે નહીં ચેક કરી લો. લીક ન હોય તો જે બ્રાન્ચમાં ખાતું હોય ત્યાં જઈને લીક કરાવી દો.
  ૩. તમારું એકાઉન્ટ ધરાવતી બેંકની શાખાનો આઈએફએસસી કોડમાં ભુલ થયેલ છે કે નહીં તે ચેક કરી લો.
  ૪. તમારો બેંક એકાઉન્ટ નંબર લખવામાં કોઈ ભુલ થયેલ નથી ચેક કરી લો.
  ૫. આધાર નંબર સાથે લીક કરેલ એકાઉન્ટમાં સ્કોલરશીપની રકમ તેની સંમતિ આપેલ છે કે નહીં ચેક કરી લો.
  ૬. નેમ એઝ પર બેંકમાં બેંકની પાસબુકનાં પ્રથમ પાનામાં દર્શાવેલ મુજબ નામ લખેલ છે કે નહીં ચેક કરી લો.
- ઉપરોક્ત બાબતો ડાયરેક્ટ વિવિધ યોજનાની નાણાંકીય બાબતો સ્પર્શતી હોવાથી ચેક કરવું આવશ્યક છે.

## ભાગ:૩ એકેડેમીક ડીટેઇલ્સ (Academic Details)

<p>Select Your Admission Type*</p> <div style="border: 1px solid black; padding: 5px;"> <p>Select</p> <p>Select</p> <p>Regular Seat(Government Quota)</p> <p>Management Quota</p> <p>NRI Quota</p> <p>Regular Paid (Self Finance)Seat</p> <p>TFW (Tuition Fee Wavier) Scheme</p> <p>Correspondence(Distance and Continuing)</p> </div>	<p>Select Your Admission Type માં</p> <p>જો તમારો પ્રવેશ સરકારી રેગ્યુલર સીટ (સરકારી સીટ) પર થયેલ હોય તો <b>Regular Seat(Government Quota)</b> પસંદ કરવાનું રહેશે.</p> <p>જો તમારો પ્રવેશ મેનેજમેન્ટ કોટાની સીટ પર થયેલ હોય તો <b>Management Quota</b> પસંદ કરવાનું રહેશે.</p> <p>જો તમારો એનઆરઆઈ કોટાની સીટ પર થયેલ હોય તો <b>NRI Quota</b> પસંદ કરવાનું રહેશે.</p> <p>જો તમારો પ્રવેશ રેગ્યુલર પરંતુ સેલ્ફ ફાયનાન્સ ધોરણે થયેલ હોય તો <b>Regular Paid(Self Finance) Seat</b> પસંદ કરવાનું રહેશે.</p> <p>જો તમારો પ્રવેશ સરકારશ્રીની ટ્યુશન ફી માફી યોજના હેઠળ થયો હોયતો <b>TFW (Tuition Fee Wavier) Scheme</b> પસંદ કરવાનું રહેશે. (નોંધ આમાં ફી શીપ કાર્ડનો સમાવેશ થતો નથી.)</p> <p>જો તમો ઘરબેઠા ઓપન યુનિવર્સિટીમાં અભ્યાસ કરતા હોવતો <b>Correspondence (Distance and Continuing)</b> પસંદ કરવાનું રહેશે.</p>
<p>Select Your Present Course/Class/Trade Type*</p> <div style="border: 1px solid black; padding: 5px;"> <p>Select</p> <p>Select</p> <p>Agriculture, Horticulture,Forestry,Fishries</p> <p>Architecure ,Planning &amp; Design</p> <p>Arts</p> <p>CA</p> <p>CFA</p> <p>Commerce</p> <p>CS</p> <p>Education</p> <p>Engineering &amp; Technology</p> <p>Fashion Technology</p> <p>Fine/Performing Arts</p> <p>Fire Safety &amp; Disastermanagement</p> <p>Hotel Management &amp; Tourisam</p> <p>Humanities Social Welfare</p> <p>ICWA</p> <p>Information Technology</p> <p>ITI</p> <p>Journalism &amp; Mass Coumication</p> </div>	<p>Select Your Present Course/Class/Trade Type માં તમે જે ક્ષેત્રમાં પ્રવેશ મેળવેલ હોય તે ક્ષેત્રને પસંદ કરવાનું રહેશે. દાત</p> <ul style="list-style-type: none"> <li>☛ જો તમે બીસીએ ,એમસીએ, એમએસસી આઈટી વગેરે જેવા અભ્યાસક્રમોમાં અભ્યાસ કરતા હોવતો <b>Information Technology</b> પસંદ કરવાનું રહેશે.</li> <li>☛ જો તમે બીએસસી નર્સિંગ, ફીઝીયોથેરાપી,ઓક્યુપેશનલ થેરાપી વગેરે જેવા અભ્યાસક્રમોમાં અભ્યાસ કરતા હોવતો <b>Para Medical</b> પસંદ કરવાનું રહેશે.</li> <li>☛ જો તમે એમબીબીએસ,બીડીએસ, બીએએમએસ, બીએચએમએસ જેવા અભ્યાસક્રમોમાં અભ્યાસ કરતા હોવતો <b>Medical</b> પસંદ કરવાનું રહેશે.</li> <li>☛ જો તમે બીએસસી એગ્રી,બીએસસી હોર્ટીકલ્ચર, બીએસસી ફોરેસ્ટ્રી જેવા અભ્યાસક્રમોમાં અભ્યાસ કરતા હોવતો <b>Agriculute, Horticulutre Forestry,Fishries</b> પસંદ કરવાનું રહેશે.</li> <li>☛ આમ તમારા અભ્યાસને અનુરૂપ ફીલ્ડ પસંદ કરવાનું</li> </ul>

<p>University Enrollment Number</p>	<p>તમે હાલમાં જે યુનીવર્સિટી કે તેને જોડાણ ધરાવતી કોલેજમાં અભ્યાસ કરી રહ્યા હોવ તે યુનીવર્સિટી ધ્વારા ઈસ્યુ કરવામાં આવેલ એનરોલમેન્ટ નંબરની એન્ટ્રી કરવાની રહેશે.</p>
<p>Select Your Present Course/Class/Trade Name*</p> <p>Select</p>	<p>Select Your Present Course/Class/Trade Name માં તમે પસંદ કરેલ ક્ષેત્ર મુજબ હાલમાં જે અભ્યાસક્રમમાં અભ્યાસ કરતા હોય તેનું નામ પસંદ કરવાનું રહેશે જેમ કે બીએ, બીકોમ, બીએસસી, બીઈ, એમઈ, એમબીબીએસ વગેરે પસંદ કરવાનું રહેશે.</p>
<p>Select Your Present Course/Class/Trade Year*</p> <p>Select</p> <p>Select</p> <p>1ST YEAR(1st Semester/2nd Semester)</p> <p>2ND YEAR(3rd Semester/4th Semester)</p> <p>3RD YEAR(5th Semester/6th Semester)</p> <p>4TH YEAR(7th Semester/8th Semester)</p> <p>5.5 Year</p> <p>5th Year(9th Semester/10th Semester)</p>	<p>Select Your Present Course/Class/Trade Nameમાં તમે હાલમાં જે વર્ષમાં અભ્યાસ કરતા હોવ તે અભ્યાસનું વર્ષ પસંદ કરવાનું રહેશે.</p>
<p>Present Institute District *</p> <p>Select</p> <p>Select</p> <p>Anreli</p> <p>Gandhinagar</p> <p>Dahod</p> <p>Ahmadabad</p> <p>Anand</p> <p>Bharuch</p> <p>Bhavnagar</p> <p>Banaskantha</p> <p>Junagadh</p> <p>Kachchh</p> <p>Kheda</p> <p>Mahesana</p> <p>Narmada</p> <p>Navsari</p> <p>Panchmahals</p> <p>Patan</p> <p>Porbandar</p> <p>Rajkot</p> <p>Sabarkantha</p>	<p>Present Institute District માં હાલમાં તમે જે જિલ્લાની કોલેજ/યુનિવર્સિટી / સંસ્થા કે શાળામાં અભ્યાસ કરતા હોય તે જિલ્લો પસંદ કરવાનો રહેશે.</p>



Select Your Present Institute *	Select Your Present Institute માં તમે જે જિલ્લો પસંદ કરેલ હશે તે જિલ્લાની તમામ માન્ય સંસ્થાઓ દેખાશે તે મુજબ તમારા હાલનાં અભ્યાસની સંસ્થા પસંદ કરવાની રહેશે.
Select Your Present Branch Course *	Select Your Present Branch Courseમાં તમે જે કોર્સમાં અભ્યાસ કરતા હોય તેની જે બ્રાન્ચમાં અભ્યાસ કરતા હોય તે બ્રાન્ચ (વિષય) લખવાની રહેશે. જેમકે ઈજનેરીમાં અભ્યાસ કરતા હોવ તો એ મુજબ બ્રાન્ચ (વિષય) પસંદ કરવાની રહેશે. જેમ કે તમો બીઈ કોમ્પ્યુટરમાં અભ્યાસ કરતા હોવ તો Computer પસંદ કરવાનું રહેશે.
Present Class Start Date(dd/mm/yyyy)*	Present Class Start Dateમાં તમારા અભ્યાસક્રમનું હાલનું શરૂ થયેલ તારીખ લખવાની રહેશે.
Present Course/Class/Trade Likely Completion /yyyy)*	Present Course/Class/Trade Likely Completion Dateમાં તમારા અભ્યાસક્રમનું હાલનું વર્ષ પૂર્ણ થવાની અંદાજિત તારીખ લખવાની રહેશે.

Add Previous Education Details-Starts from 10th std(Passing year should be in chronological order)

તમે ધોરણ ૧૦ પછી ક્યા ક્યા અભ્યાસક્રમ કરેલ છે તેની ક્રમ પ્રમાણે માહિતી આપવાની છે.

માહિતી કેવી રીતે આપશો(ડેટા એન્ટ્રી કેવી રીતે કરશો).

દા.ત હાલમાં તમે ૨૦૧૮-૧૯માં ડીગ્રી ઈજનેરીનાં ત્રીજા વર્ષમાં અભ્યાસ કરી રહ્યા છો તો

- ☛ સો પ્રથમ વર્ષ ૨૦૧૪માં ધોરણ ૧૦ પાસની ડેટા એન્ટ્રી કરશો.
- ☛ વર્ષ ૨૦૧૬માં ધોરણ ૧૨ની પાસની ડેટા એન્ટ્રી કરશો.
- ☛ વર્ષ ૨૦૧૭માં એફ વાય બીઈ(પ્રથમ વર્ષ ડીગ્રી ઈજનેરી) પાસની ડેટા એન્ટ્રી કરશો.
- ☛ વર્ષ ૨૦૧૮માં એસ વાય બીઈ (બીજુ વર્ષ ડીગ્રી ઈજનેરી) પાસની ડેટા એન્ટ્રી કરશો.

દા.ત હાલમાં તમે ૨૦૧૮-૧૯માં એમએનાં બીજા વર્ષમાં અભ્યાસ કરી રહ્યા છો તો

- ☛ સો પ્રથમ વર્ષ ૨૦૧૨માં ધોરણ ૧૦ પાસની ડેટા એન્ટ્રી કરશો.
- ☛ વર્ષ ૨૦૧૪માં ધોરણ ૧૨ પાસની ડેટા એન્ટ્રી કરશો.
- ☛ વર્ષ ૨૦૧૭માં બીએ પાસની ડેટા એન્ટ્રી કરશો.
- ☛ વર્ષ ૨૦૧૮માં એફ વાય એમએ પાસની ડેટા એન્ટ્રી કરશો.

ઉપરોક્ત ઉદાહરણ સમજૂતી માટે છે .

<p>Select Your Course/Class/Trade Type*</p> <input type="text" value="Select"/>	<p><b>Select Your Course/ Class / Trade Type</b> માં તમે ધોરણ ૧૦ સહિત જે ક્ષેત્રમાં ડીગ્રી મેળવેલ હોય તે તમામ મેળવેલ ડીગ્રીને લગતા ક્ષેત્રને પસંદ કરવાનું રહેશે. (એક પછી એક ઉમેરવાનું રહેશે.)</p>																
<p>Select Your Course/Class/Trade Name*</p> <input type="text" value="Select"/>	<p><b>Select Your Course/ Class/Trade Name</b> માં તમે ધોરણ ૧૦ સહિત જે ડીગ્રી મેળવેલ હોય તે તમામ મેળવેલ ડીગ્રીને પસંદ કરવાની રહેશે. (એક પછી એક ઉમેરવાની રહેશે.)</p>																
<p>Stream/Branch Name*</p> <input type="text"/>	<p><b>Stream/ Branch Name</b>માં તમે ધોરણ ૧૦ સહિત હાલનાં અભ્યાસક્રમ સુધી મેળવેલ વિષયમાં ડીગ્રી મેળવેલ હોય તે વિષયનું નામ લખવાનું રહેશે. (એક પછી એક ઉમેરવાનું રહેશે.)</p>																
<p>Seat No *</p> <input type="text"/>	<p><b>Seat No Name</b>માં તમે ધોરણ ૧૦ સહિત હાલનાં અભ્યાસક્રમ સુધી જે પણ ડીગ્રી મેળવેલ છે તેની વાર્ષિક(ફાઈનલ)પરીક્ષાનો બેઠક ક્રમાંક (Seat No. ) નંબર લખવાનો રહેશે.</p>																
<p>Passing Year*</p> <input type="text"/>	<p><b>Passing Year</b> માં તમે ધોરણ ૧૦ સહિત હાલનાં અભ્યાસક્રમ સુધી જે પણ ડીગ્રી મેળવેલ છે તે કયા વર્ષમાં પાસ કરી છે તે વર્ષ લખવાનું છે.</p>																
<p>Passing Percentage(Convert CGPA/Grades in terms of Percentage)*</p> <input type="text"/> <input type="button" value="Add"/>	<p><b>Passing Percentage(Convert CGPA/ Grades in terms of Percentage</b> માં તમે ધોરણ ૧૦ સહિત હાલનાં અભ્યાસક્રમ સુધી જે પણ ડીગ્રી મેળવેલ છે તેમાં મેળવેલ ટકા લખવાના રહેશે. નોંધ: અહીં તમે મેળવેલ સીજીપીએ કે ગ્રેડને ટકા માં કન્વર્ટ કરવાના રહેશે.</p>																
<input type="button" value="Add"/>	<p>તમે મેળવેલ એક ડીગ્રી કે વર્ષની માહિતી સંપૂર્ણ ભરાઈ ગયા બાદ એડ બટન પર ક્લિક કરતા નીચે મુજબ તમે કરેલ ડેટા એન્ટ્રીની માહિતી દેખાશે જો તેમાં તમને ફેરફાર લાગશે તો તમે એડીટ પણ કરી શકશો.</p>																
<table border="1"> <thead> <tr> <th>Course/Class/Trade Type</th> <th>Course/Class/Trade Name</th> <th>Branch Name</th> <th>Seat No</th> <th>Passing Year</th> <th>Passing Percentage</th> <th>Edit</th> <th>Delete</th> </tr> </thead> <tbody> <tr> <td>9th Std/10th Std</td> <td>10TH</td> <td>General</td> <td>B 4520</td> <td>2017</td> <td>50.45</td> <td>Edit</td> <td>Delete</td> </tr> </tbody> </table>		Course/Class/Trade Type	Course/Class/Trade Name	Branch Name	Seat No	Passing Year	Passing Percentage	Edit	Delete	9th Std/10th Std	10TH	General	B 4520	2017	50.45	Edit	Delete
Course/Class/Trade Type	Course/Class/Trade Name	Branch Name	Seat No	Passing Year	Passing Percentage	Edit	Delete										
9th Std/10th Std	10TH	General	B 4520	2017	50.45	Edit	Delete										

Any Break Or Gap After Passing The Last University/Board/Annual Exam

●No○Yes

જો તમે પાસ છેલ્લે પાસ કરેલ પરીક્ષા બાદ અભ્યાસમાં એક વર્ષ કરતા વધારે વર્ષનો ગેપ હોયતો હા(Yes) પસંદ કરવુ જો ગેપ ન હોયતો નો (No)પસંદ કરવુ. આ માટે તમારે આ વર્ષ દરમ્યાન અન્ય કોઈ અભ્યાસ કે અન્ય કોઈ શિષ્યવૃત્તિ કે સ્ટાઈપેન્ડ કે સરકારી સહાય મેળવેલ નથી તે અંગેનું એફીડેવીટ કરવાનું રહેશે.

**સૌથી અગત્યનો પોઈન્ટ ફી કેવી રીતે લખવી (ફી ની ડેટા એન્ટ્રી કેવી રીતે કરવી)**

<p>Admission Fee(In Rs.)</p> <input type="text"/>	<p><b>Admission Fees</b> માં તમે ભરેલ પ્રવેશ ફી લખવાની રહેશે.તમારી ફી રિસિપ્ટમાં દર્શાવ્યા મુજબ લખવાની રહેશે.</p>
<p>Tuition Fee(In Rs.)</p> <input type="text"/>	<p><b>Tuition Fee</b> માં તમે ભરેલ શિક્ષણ ફી લખવાની રહેશે. શિક્ષણ ફી રાજ્ય સરકારની ફી રેગ્યુલેટરી કમિટી ધ્વારા નક્કી કરેલ અથવા રાજ્ય સરકાર કે ભારત સરકારનો કોઈ વિભાગ ધ્વારા નક્કી કરેલ હોય તે જ ફી મળવા પાત્ર થશે.તમારી ફી રિસિપ્ટમાં દર્શાવ્યા મુજબ લખવાની રહેશે.</p>
<p>Misc.Fee(In Rs.)(Non Refundable)</p> <input type="text"/>	<p><b>Misc Fee</b> માં તમે ભરેલ પાછી ન મળવાપાત્ર ઉપરોક્ત બંને ફી સિવાયની અન્ય ફી લખવાની રહેશે.</p> <p>નોંધ : રાજ્ય સરકારની ફી રેગ્યુલેટરી કમિટી ધ્વારા નક્કી કરેલ અથવા રાજ્ય સરકાર કે ભારત સરકારનો કોઈ વિભાગ ધ્વારા નક્કી કરેલ ફી માં અન્ય જે ફી નો સમાવેશ થતો હોય તે ફી ફરીથી અહીં એન્ટ્રી કરવાની રહેશે નહીં. તે સિવાયની બાકી ફી જેમકે</p> <p><b>Registration/Enrollment Fee</b> <b>Medical Fee</b> <b>Library Fee</b> <b>Games(Sport) Fee</b> <b>Magazine Fee</b> <b>Student Union Fee</b> <b>Practical Fee/Laboratory Fee</b> ઉપરોક્ત જે અન્ય ફીનો ફી રેગ્યુલેટરી કમિટી/ સરકાર ધ્વારા નક્કી કરેલ ફીમાં સમાવેશ થતો ન હોય તે જ ફીની ડેટા એન્ટ્રી કરવી અને તે મુજબ જ મળવાપાત્ર થશે.</p>
<p>Exam Fee(In Rs.)</p> <input type="text"/>	<p><b>Examination Fee</b> માં તમે ભરેલ પરીક્ષા ફી લખવાની રહેશે. યુર્નીવર્સિટી ફી તથા ઈન્ટરનલ એક્ઝામ ફી બંને લખવાની રહેશે.</p>

Are You Employed in any Organization/Establishment with leave without pay?(Note: Student not doing job should tick on Not Applicable field)

No Yes Not Applicable

જો તમે કોઈ સંસ્થા કે માં બીનપગારી નોકરી કરતા હોવ તો અને અભ્યાસ કરતા હોવતો હા (Yes) પસંદ કરવું  
જો તમે કોઈ સંસ્થા કે માં નોકરી કરતા હોવ અને પગાર કે અન્ય ભથ્થા મેળવતા હોવતો ના( No) પસંદ કરવું  
જો તમે કોઈ સંસ્થા કે માં ક્યાંય નોકરી કરતા ના હોવ અને ફક્ત અભ્યાસ કરતા હોવતો નોટ એપ્લીકેબલ  
(Note Applicable) પસંદ કરવાનું રહેશે.

### Academic Details(Done)

#### એકેડેમીકલ ડીટેલ્સમાં ક્યાં ભુલો થઈ શકે છે ફરીથી ચેક કરી લો

૧. તમારો એડમીશન નો પ્રકાર બરાબર છે કે નહીં ચેક કરી લો.
  ૨. તમે જે ક્ષેત્રમાં અભ્યાસ કરતા હોવ તે ક્ષેત્ર બરાબર પસંદ કરેલ છે કે નહીં ચેક કરી લો
  ૩. તમે પ્રવેશ મેળવેલ સંસ્થાનો જિલ્લો બરાબર પસંદ કરેલ છે કે નહીં ચેક કરી લો.
  ૪. તમે પ્રવેશ અભ્યાસક્રમ નો વિષય બરાબર છે કે નહીં ચેક કરી લો.
  ૫. તમારા હાલનાં અભ્યાસક્રમનાં શૈક્ષણિક વર્ષ શરૂ થયાની તારીખ અને પૂર્ણ થવાની અંદાજિત તારીખ બરાબર છે કે નહીં ચેક કરી લો.
  ૬. ધોરણ ૧૦ પછીથી હાલનાં અભ્યાસક્રમ સુધી મેળવેલ તમામ ડીગ્રીની માહિતી માહિતી બરાબર ભરેલ છે કે નહીં ચેક કરી લો.
  ૭. સૌથી અગત્યનો પોઈન્ટ તમે એન્ટર કરેલ ફી બરાબર છે કે નહીં તે ચેક કરી લો.
- ઉપરોક્ત બાબતો ડાયરેક્ટ વિવિધ યોજનાની નાણાંકીય બાબતો સ્પર્શતી હોવાથી ચેક કરવું આવશ્યક છે.



## ભાગ ૪ ડીસએબીલીટી ડીટેઈલ્સ (Disability Details)

### દિવ્યાંગ વિદ્યાર્થીઓ માટેની માહિતી

<p>Is Disabled*</p> <p>No</p> <p>Yes</p> <p>No</p>	<p>જો તમોને કોઈ શારિરીક ખોડખાંપણ હોય તો જ Yes નહી તો No પસંદ કરવાનું રહેશે. બાય ડીફોલ્ટ No ઓપ્શન જોવા મળશે.</p>
<p>Select</p> <p>Blind</p> <p>Hearing Loss</p> <p>Hearing and Speech Loss</p> <p>Leprosy</p> <p>Low Vision</p> <p>Mental illness</p> <p>Mental retard</p> <p>Physically Handicap</p> <p>Select</p>	<p>અહી તમોને જે પ્રકારની શારિરીક ખોડખાંપણ હોયતો તેને પસંદ કરવાની રહેશે. સક્ષમ મેડીકલ ઓફીસર ધ્વારા આપવામાં આવેલ સર્ટિફિકેટમાં દર્શાવ્યા મુજબ જ લખવાનું રહેશે</p>
<p>% Of Disability*</p> <p>0.00</p>	<p>અહી તમોને જે પ્રકારની શારિરીક ખોડખાંપણ હોયતો તે કેટલા ટકા છે તે લખવાની રહેશે. સક્ષમ મેડીકલ ઓફીસર ધ્વારા આપવામાં આવેલ સર્ટિફિકેટમાં દર્શાવ્યા મુજબ જ લખવાનું રહેશે</p>

Disability Detail(Done)

જો તમે દિવ્યાંગ હોવ અને તેને લગતી માહિતી સેવ થઈ જતા ડીસએબીલીટી ડીટેઈલ્સ પર ડન(Done) થઈ ગયેલ બતાવશે.

## ડોક્યુમેન્ટ્સ અપલોડ કરવા

તમામ ડોક્યુમેન્ટ્સ તથા તાજેતરમાં પડાવેલો ફોટો સ્કેન કરી અપલોડ કરવાનો રહેશે.

☛ તમામ ડોક્યુમેન્ટ્સ તથા ફોટો .jpeg ફોર્મેટમાં અપલોડ કરવાનો રહેશે. મહત્તમ સાઈઝ ૨૦૦ kb રાખવાની રહેશે.

નોંધ: સ્કેન કરેલા તમામ ડોક્યુમેન્ટ્સની ફાઈલ તથા ફોટો તમારા desktop પર સેવ કરી રાખો .

<p>જાતી અંગેનું પ્રમાણપત્ર * Certificate No: 123</p>	<p>Browse Upload Download</p>	<p>Last Upload Date 27/05/2017 15:08:15</p>
<p>First Page Of Bank PassBook/Cancelled Cheque * Account No: 2421</p>	<p>Browse Upload Download</p>	<p>Last Upload Date 06/07/2017 12:13:00</p>
<p>જે ડોક્યુમેન્ટ્સ અપલોડ કરવાના હોય તેને બ્રાઉઝ પર ક્લિક કરવાનું રહેશે. બ્રાઉઝ પર ક્લિક કર્યા બાદ ડેસ્કટોપ પર સ્કેન કરેલી ફાઈલને સિલેક્ટ કરી અપલોડ કરવાની રહેશે. તમે ક્યારે અપલોડ કરી તેની માહિતી તમને જોવા મળશે.</p>		
<p>Photo Attachment</p> <p>Photo Upload - માત્ર 2Mb સાઈઝ નો ફોટો અપલોડ કરો</p> <p>Attach Photo</p> <p>Browse Upload</p>		

તમામ માહિતી તથા ડોક્યુમેન્ટ્સ અપલોડ થયા બાદ સેવ એઝ ડ્રાફ્ટ (Save As Draft) બટન પર ક્લિક કરો.

Save As Draft

સેવ એઝ ડ્રાફ્ટ (Save As Draft) બટન પર ક્લિક કરવાથી તમામ માહિતી તથા અપલોડ કરેલ ડોક્યુમેન્ટ્સ સેવ થઈ જશે.ત્યારબાદ નીચેનાં ચેક બોક્ષ પર ક્લિક કરવાનું રહેશે.



I have read all above terms and conditions and understand them fully, I hereby declared that here I am submitting only one application for scholarship and I haven't receiving any other scholarship/stipend or fellowship in this current session under any other central/state government scheme. I further stated that all information furnished by me is correct to my knowledge in case of any false information or suppression of necessary data proved in my application is liable to get cancelled at any stage of the scholarship process and the entire amount of scholarship will be refunded by me or recovered from me. Government decision shall be final and binding on me.

ફરીથી તમામ ડોક્યુમેન્ટ્સની ચકાસણી કરો , તમામ ડેટાએન્ટ્રીની ચકાસણી કરો, તમામ અપલોડ ડોક્યુમેન્ટ્સની ચકાસણી કરો તમામ બાબતોની ચકાસણી કર્યાબાદ છેલ્લે કન્ફર્મ એન્ડ ફાઈનલ સબમીટ બટન પર ક્લિક કરવાનું રહેશે.

Confirm & Final Submit

Print

છેલ્લે પ્રિન્ટ બટન પર ક્લિક કરી પ્રિન્ટ કાઢીને તમામ ડોક્યુમેન્ટ્સ સાથે જોડી તમારી સંસ્થામાં જમા કરાવવાનું રહેશે.

. Date : 09/25/2017

Verify Mobile Number: Yes 25/09/2017

Signature of the applicant

નોંધ: એપ્લિકેશન પ્રિન્ટ કાઢ્યા બાદ વિદ્યાર્થીએ તથા સંસ્થાનાં વડાએ સહી અચૂક કરવી. સહી વગરની એપ્લિકેશન માન્ય ગણાશે નહીં.

૨.૫૦ લાખથી વધુ આવક ધરાવતી કન્યાઓ માટે પોસ્ટ મેટ્રિક સ્કોલરશીપ માટે વીકેવાય ૧૫૬ (VKY156 Post Matric Scholarship for ST Girls Students having annual family income more than 2.50 Lakh)

<p>Gender*</p> <div style="border: 1px solid black; padding: 5px;"> <p>Select ▼</p> <p>Select</p> <p>Female</p> </div>	<p>અહી જૅન્ડરમાં ફક્ત ફીમેલ જ આવશે.</p>
<p>Annual Family Income*</p> <div style="border: 1px solid black; height: 30px; width: 100%;"></div>	<p>અહી કુટુંબની વાર્ષિક આવક ૨.૫૦ લાખથી ઉપર નાખવાની રહેશે.</p>

વીકેવાય ૧૫૬ માં ફક્ત બે જ ફીલ્ડમાં ફેરફાર આવશે. બાકી તમામ ફીલ્ડ કોમન રહેશે ફ્રી શીપ કાર્ડ તથા એમબીબીએસમાં લોન લેનારે અલગથી ફ્રી શીપ કાર્ડની યોજનામાં ઓનલાઈન ફોર્મ ભરવાનુ રહેશે


તમે તમામ ડોક્યુમેન્ટ્સ જોડયા છે ચેક કરી લો.  
એપ્લીકેશનની પ્રિન્ટ આઉટ લઈને તેમાં સહી કરી છે કે નહી ચેક કરી લો.



વીકેવાય ૧૫૭ કોલેજ સંલગ્ન છાત્રાલયમાં રહેતા વિદ્યાર્થીઓ માટે ફુડબીલ યોજનાં

## VKY-157 Food Bill Assistance in College Attached Hostels

અહી નીચે મુજબનાં ફીલ્ડમાં ફેરફાર આવશે. બાકી તમામ ફીલ્ડ કોમન રહેશે.

<p>Day Scholar/Hosteler*</p> 	<p>અહી ફરજિયાત હોસ્ટેલર આવશે.</p>
<p>Is your Hostel run/Aided by any Government Department?*</p> <p><input checked="" type="radio"/> No <input type="radio"/> Yes</p>	<p>જો તમારી હોસ્ટેલ ભારત સરકાર કે રાજ્ય સરકારનાં કોઈ વિભાગ ધ્વારા ચલાવવામાં આવે છે તો તેને(Yes) (હા) પસંદ કરવાનું હોય છે જો ભારત સરકાર કે રાજ્ય સરકારનાં કોઈ વિભાગ ધ્વારા ચલાવવામાં ન આવતી હોય તો (No) (ના) પસંદ કરવાનું રહેશે.</p>
<p>Is Hostel Attatch With College/Institute?*</p> <p><input checked="" type="radio"/> No <input type="radio"/> Yes</p>	<p>જો તમારી હોસ્ટેલ કોલેજ જોડે જોડાયેલ છે મતલબ કોલેજ સાથે સંલગ્ન છે તો તેને(Yes) (હા) પસંદ કરવાનું હોય છે. જો હોસ્ટેલ કોલેજ સાથે સંલગ્ન ન હોયતો નો પસંદ કરવાનું રહેશે.</p>
<p>is Hostel Provide free Food?*</p> <p><input checked="" type="radio"/> No <input type="radio"/> Yes</p>	<p>જો તમારી હોસ્ટેલમાં મફત જમવાનું મળે તો યસ(હા) પસંદ કરવાનું હોય છે. મફત ભોજન ન મળતું હોયતો (No) (ના) પસંદ કરવાનું રહેશે.</p>




હોસ્ટેલરનું સર્ટીફિકેટ અપલોડ કરવાનું રહેશે.

તમે તમામ ડોક્યુમેન્ટ્સ જોડયા છે ચેક કરી લો.

એપ્લિકેશનની પ્રિન્ટ આઉટ લઈને તેમાં સહી કરી છે કે નહીં ચેક કરી લો.

વીકેવાય ૧૬૪ પ્રથમ વર્ષ ડીગ્રી ઈજનેરી ,ડિપ્લોમાં ઈજનેરી તથા એમબીબીએસમાં અભ્યાસ કરતા વિદ્યાર્થીઓ માટે સાધન સહાય યોજના

**VKY 164 Instrumental Assistance for First Year Students of Medical, Engineering, Diploma Courses**  
અહીં નીચે મુજબનાં ફીલ્ડમાં ફેરફાર આવશે. બાકી તમામ ફીલ્ડ કોમન રહેશે.

<p>Select Your Present Course/Class/Trade Type*</p>  <p>Select Engineering &amp; Technology Medical</p>	<p>Select Your Present Course/Class/Trade Type માં તમે જે ક્ષેત્રમાં પ્રવેશ મેળવેલ હોય તે ક્ષેત્રને પસંદ કરવાનું રહેશે. દાત</p> <ul style="list-style-type: none"><li>જો તમે ડીગ્રી ઈજનેરી કે ડિપ્લોમાં ઈજનેરી વગેરે જેવા અભ્યાસક્રમોમાં અભ્યાસ કરતા હોવો Engineering &amp; Technology પસંદ કરવાનું રહેશે.</li><li>જો તમે એમબીબીએસ અભ્યાસક્રમોમાં અભ્યાસ કરતા હોવો Medical પસંદ કરવાનું રહેશે.</li></ul>
<p>Select Your Present Course/Class/Trade Name*</p>  <p>Select B.E. (Bachelor of Engineering) DE (Diploma Engineering )</p>	<p>Select Your Present Course/Class/Trade Name માં તમે હાલમાં જે અભ્યાસક્રમમાં અભ્યાસ કરતા હોય તેનું નામ પસંદ કરવાનું રહેશે જેમ કે બેચલર ઓફ એન્જિનયરીંગ, ડિપ્લોમાં એન્જિનયરીંગ, એમબીબીએસ વગેરે પસંદ કરવાનું રહેશે.</p>
<p>Select Your Present Course/Class/Trade Year*</p>  <p>1ST YEAR(1st Semester/2nd S</p>	<p>Select Your Present Course/Class/Trade Nameમાં અહીં બાયડીફોલ્ટ પ્રથમ વર્ષ જ આવશે.</p>

Select Kit	
Drawing board	<input checked="" type="checkbox"/>
Mini-drafter	<input type="checkbox"/>
Pencils(Grade HB,h and 2H)	<input type="checkbox"/>
Compasses	<input type="checkbox"/>
Dividers	<input type="checkbox"/>
Protractor or circle master	<input type="checkbox"/>
Ruler	<input type="checkbox"/>
French curves or flexible cords	<input type="checkbox"/>
Set-squares.	<input type="checkbox"/>
Eraser or rubber	<input type="checkbox"/>
Drwing Sheet fasteners	<input type="checkbox"/>
Pencil sharpner	<input type="checkbox"/>
Scientific Calculator	<input type="checkbox"/>
Apron(Boiler Suit)	<input type="checkbox"/>
Instruments Used for work shop	<input type="checkbox"/>

પ્રથમ વર્ષ ઈજનેરી ડીગ્રી અથવા ડીપ્લોમાં પસંદ કરતા મળવાપાત્ર તમામ સાધનોનું લિસ્ટ દેખાશે તેમાંથી તમે ખરીદેલ સાધનો સામે ચેક બોક્ષમાં કલીક કરવાની રહેશે. નોંધ તમે ખરીદેલ બીલમાં સમાવિષ્ટ સાધનો સામે જ કલીક કરવાની રહેશે. ટેક્ષબુક્સ કે રેફરન્સ બુક્સનો સમાવેશ થશે નહીં

Kit Detail*	
Select Kit	
Stethoscope	<input checked="" type="checkbox"/>
Measuring tape	<input type="checkbox"/>
Rubber hammer	<input type="checkbox"/>
Torch	<input type="checkbox"/>
Apron	<input type="checkbox"/>
Various types of forceps	<input type="checkbox"/>
Bone sets	<input type="checkbox"/>
BP machine	<input type="checkbox"/>
Other	<input type="checkbox"/>

પ્રથમ વર્ષ એમબીબીએસ પસંદ કરતા મળવાપાત્ર તમામ સાધનોનું લિસ્ટ દેખાશે તેમાંથી તમે ખરીદેલ સાધનો સામે ચેક બોક્ષમાં ક્લિક કરવાની રહેશે. નોંધ તમે ખરીદેલ બીલમાં સમાવિષ્ટ સાધનો સામે જ ક્લિક કરવાની રહેશે. ટેક્ષબુક્સ કે રેફરન્સ બુક્સનો સમાવેશ થશે નહીં


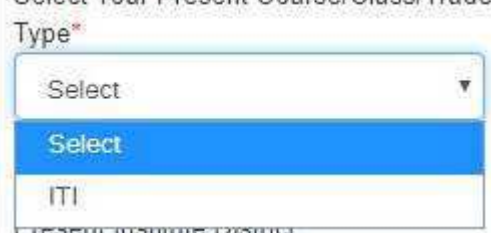
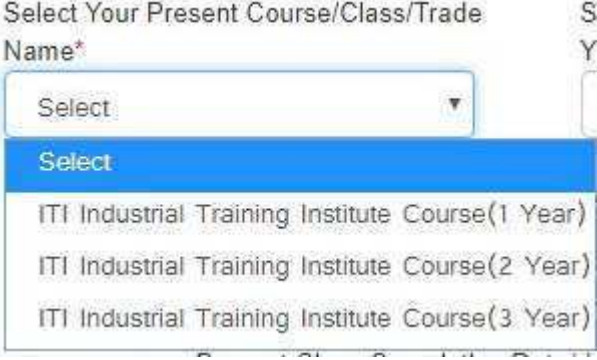
વધારાનાં અપલોડમાં સાધન ખરીદીનું બીલ અપલોડ કરવાનું રહેશે.

તમે તમામ ડોક્યુમેન્ટ્સ જોડયા છે ચેક કરી લો.

એપ્લીકેશનની પ્રિન્ટ આઉટ લઈને તેમાં સહી કરી છે કે નહીં ચેક કરી લો.

# ITI VKY 158 Swami Vivekanand Stipend Scheme for ITI Student (diploma technical professional and industrial courses)

અહી નીચે મુજબનાં ફીલ્ડમાં ફેરફાર આવશે. બાકી તમામ ફીલ્ડ કોમન રહેશે.

<p>Habitation Type*</p> 	<p><b>Habitation Type</b> માં તમારો વસવાટ ગ્રામ્ય હોય તો <b>Rural</b> પસંદ કરવાનું રહેશે અને શહેરી હોયતો <b>Urban</b> પસંદ કરવાનું રહેશે.</p> <p>અહી <b>Rural</b> પસંદ કરતા તમારા કુટુંબની વાર્ષિક આવક ૪૭,૦૦૦ કરતા ઓછી હોવી જોઈએ.</p> <p>અહી <b>Urban</b> પસંદ કરતા તમારા કુટુંબની વાર્ષિક આવક ૬૮,૦૦૦ કરતા ઓછી હોવી જોઈએ.</p>
<p>Select Your Present Course/Class/Trade Type*</p> 	<p><b>Select Your Present Course/Class/Trade Type</b> માં બાય ડીફોલ્ટ આઈટીઆઈ જ આવશે.</p>
<p>Select Your Present Course/Class/Trade Name*</p> 	<p><b>Select Your Present Course/Class/Trade Name</b> માં તમે હાલમાં જે અભ્યાસક્રમમાં અભ્યાસ કરતા હોય તેનું નામ પસંદ કરવાનું રહેશે અહી બાય ડીફોલ્ટ આઈટીઆઈ પ્રથમ વર્ષ ,બીજું વર્ષ ત્રીજું વર્ષ આવશે.</p>



<p>Select Your Present Course/Class/Trade Year*</p> <p>2ND YEAR(3rd Semester/4th</p>	<p>Select Your Present Course/ Class /Trade Nameમાં અહીં તમે આઈટીઆઈ પ્રથમ વર્ષ ,બીજુ વર્ષ ત્રીજુ વર્ષ આવશે. જે વર્ષમાં અભ્યાસ કરતા હોવ તે પસંદ કરવાનો રહેશે.</p>
<p>Course Duration In Years*</p> <p>1</p>	<p>Course Duration in Years મા તમારો ટેક્ર કેટલા વર્ષનો છે તે પસંદ કરવાનો રહેશે.</p>
<p>Select Your Present Branch Course *</p> <p>Select</p>	<p>Select Your Present Branch Courseમાં તમે આઈટીઆઈમાં જે ટ્રેડમાં ભણતા હોવ તે ટેક્રનુ નામ પસંદ કરવાનું રહેશે.</p>

તમે તમામ ડોક્યુમેન્ટસ જોડયા છે ચેક કરી લો.  
 એપ્લીકેશનની પ્રિન્ટ આઉટ લઈને તેમાં સહી કરી છે કે નહીં ચેક કરી લો.

**નોંધ: ડ્રાફ્ટ વોટરમાર્ક વાળી પ્રિન્ટ એ ફાઈનલ સબમીટ થયા પહેલાં ચેક કરવા માટેની પ્રિન્ટ છે તેથી તેવા પ્રિન્ટવાળી એપ્લીકેશન સબમીટ કરવી નહીં**

અહીં વિદ્યાર્થી સરળતાથી સમજી શકે તે રીતનો પ્રયત્ન કરવામાં આવેલ છે. છતાંય પોર્ટલ હજુ વધુ સરળ બની શકે તે માટે જો કોઈ સુચન કરવામાં આવશે તો તે સ્વીકારવામાં આવશે. રાકેશ પી ઠાકર

ડીઝીટલ ગુજરાત પોર્ટલ પર  
અનુસૂચિત જાતિના વિદ્યાર્થીઓને  
પોસ્ટમેટ્રીક શિષ્યવૃત્તિ માટે ઓનલાઇન  
અરજી કરવા અંગેની અગત્યની  
માર્ગદર્શક સુચનાઓ તથા યોજનાની  
વિગતો  
(વર્ષ ૨૦૧૮-૧૯)

નિયામક, અનુસૂચિત જાતિ કલ્યાણ  
ગુજરાત રાજ્ય  
ગાંધીનગર

અનુસૂચિત જાતિના વિદ્યાર્થીઓ માટે પોસ્ટ મેટ્રીક શિષ્યવૃત્તિ યોજનાના  
અરજી પત્રકો Online ભરવા અંગેની સૂચનાઓ

ઓનલાઇન ફોર્મ તમામ સૂચનાઓ વાંચ્યા પછી જ ભરવું.

<https://www.digitalgujarat.gov.in>

( વિદ્યાર્થીએ અરજી કરવાની રીત )

- ➔ પ્રથમ વિદ્યાર્થીઓએ Digital Gujarat Portal વેબસાઇટ પર Citizen તરીકે નવું રજીસ્ટ્રેશન કરવાનું રહેશે. નવું રજીસ્ટ્રેશન આધાર નંબર, E-mail ID, મોબાઇલનં તેમજ પોતે નક્કી કરેલ પાસવર્ડ દ્વારા કરાવવાનું રહેશે. રજીસ્ટ્રેશન વખતે E-mail ID અને મોબાઇલનં ફરજીયાત હોવાથી વિદ્યાર્થીઓનું E-mail ID અને મોબાઇલનં હોવો ફરજીયાત છે. (સદરહું મોબાઇલ નંબર જ્યા સુધી શિષ્યવૃત્તિ/સહાય મળી ન જાય ત્યા સુધી ચાલુ હાલતમાં રાખવાનો રહેશે) રજીસ્ટ્રેશન થયા બાદ વિદ્યાર્થીએ પુનઃ Login કરી પોતાની પ્રોફાઇલ (My Profile) Update કરવાની રહેશે.
- ➔ જે વિદ્યાર્થીએ અગાઉ ડિજિટલ ગુજરાત પોર્ટલ પર પ્રોફાઇલ રજીસ્ટ્રેશન કરાવેલ હોય (જેમ કે વર્ષ ૨૦૧૭-૧૮માં શિષ્યવૃત્તિ યોજના માટે ઓનલાઇન એપ્લાય કરેલ હોય, સમરસ છાત્રાલયમાં પ્રવેશ માટે Online અરજી કરેલ હોય, ટેબલેટ માટે અરજી કરેલ હોય કે પોર્ટલની અન્ય શિષ્યવૃત્તિ યોજનાઓમાં લાભ લેવા અરજી કરેલ હોય) તેઓએ ફરીથી રજીસ્ટ્રેશન કરાવવાનું રહેશે નહીં. તેઓ સીધા અગાઉના Login ID-Password વડે જે તે લાગુ પડતી યોજનામાં સીધી અરજી કરી શકશે.
- ➔ જે વિદ્યાર્થીઓ ગત વર્ષનો પોતાનો ID-Password ભુલી ગયેલ હોય તે વિદ્યાર્થીઓએ “Forget Password” પર ક્લિક કરી પોતાના રજીસ્ટર્ડ મોબાઇલ પર OTP મેળવી નવો પાસવર્ડ બનાવી લેવાનો રહેશે. નવો પાસવર્ડ મળ્યા બાદ પોતાનો મોબાઇલ નંબર UserID રહેશે અને પાસવર્ડ જે નવો બનાવેલ છે તે રહેશે. “Forget Password” મેનુ ડિજિટલ ગુજરાત પોર્ટલ પર લોગીન પેજ પર ઉપલબ્ધ છે.
- ➔ ડિજિટલ ગુજરાત પોર્ટલમાં લોગીન થયા બાદ તમામ વિદ્યાર્થીઓએ “Scholarship” Option પર ક્લિક કરીને જ ઓનલાઇન એપ્લાય કરવાની કામગીરી કરવાની રહેશે. અન્ય કોઇ જગ્યાએથી વિદ્યાર્થી શિષ્યવૃત્તિ યોજનામાં એપ્લાય થઇ શકશે નહિ જેની તમામ વિદ્યાર્થીઓએ નોંધ લેવાની રહેશે.

- “Scholarship” Option પર ક્લિક કર્યા બાદ “Select Financial Year” મેનુમાં વર્ષ ૨૦૧૭-૧૮ સીલેક્ટ કર્યેથી જો વર્ષ ૨૦૧૭-૧૮માં કોઈ શિષ્યવૃત્તિની અરજી ઓનલાઇન કરેલ હશે તો તે અરજી જોઈ શકાશે અને ચાલુ વર્ષ ૨૦૧૮-૧૯ માટે ઓનલાઇન અરજી કરવા માટે “Select Financial Year” મેનુમાં વર્ષ ૨૦૧૮-૧૯ સીલેક્ટ કરવાનું રહેશે.
- જે વિદ્યાર્થીઓએ ગત વર્ષ ૨૦૧૭-૧૮માં ઓનલાઇન અરજી કરેલ હતી અને નિયમોનુસાર શિષ્યવૃત્તિ મેળવેલ હતી તેવા વિદ્યાર્થીઓની ચાલુ વર્ષની રીન્યુઅલ અરજી ઓટોમેટીક “Renewal” મોડમાં મુકવામાં આવેલ છે એટલે કે તેવા વિદ્યાર્થીઓએ ફેશ એપ્લાય કરવાનું નથી “Renewal” બટન પર ક્લિક કરી પોતાની તમામ વિગતો ચકાસી લેવાની રહેશે અને રીન્યુઅલ માટે જરૂરી એવી ગત વર્ષની માર્કશીટ, ચાલુ વર્ષની ફી ભર્યાની પહોંચ વિગેરે અપડેટ કરી અરજી સેન્ડ કરવાની રહેશે. જો આવકના દાખલાને ત્રણ વર્ષ પૂર્ણ થયેલ હોય કે આવકમાં કોઈ ફેરફાર થયેલ હોય તો તે પણ ફરી અપલોડ કરવાના રહેશે.
- જે વિદ્યાર્થીઓને ગત વર્ષે શિષ્યવૃત્તિ મળેલ હતી અને તેનું ફોર્મ ચાલુ વર્ષ: ૨૦૧૮-૧૯માં ઓટોમેટીક “Renewal” મોડમાં ન જોવા મળે તો તેવા વિદ્યાર્થીઓએ “Request a New Service” મેનુમાં જઈને લાગુ પડતી યોજનામાં ફેશ ફોર્મ ભરી અરજી કરવાની રહેશે.
- જે અનુસૂચિત જાતિના વિદ્યાર્થીઓએ ફેશ અરજી કરવાની છે તેણે ડિજિટલ ગુજરાત પોર્ટલ ઓપન કરી “Login” મેનુ પર ક્લિક કરી “Citizen Login”માં જઈ પોતાના Id-Passwordથી લોગીન કરવાનું રહેશે. લોગીન કર્યા બાદ “Scholarship” Option માં જઈ “Select Financial Year” મેનુમાં વર્ષ ૨૦૧૮-૧૯ સીલેક્ટ કરી “Request a New Service” પર ક્લિક કરવાનું રહેશે ત્યારબાદ “SC(Director Scheduled Caste Welfare)” હેડિંગના નીચે દર્શાવેલ યોજના પૈકી જે યોજનામાં પાત્રતા ધરાવતા હોય તેના પર ક્લિક કરી એપ્લાય કરવાનું રહેશે. યોજના પંસદ કર્યા બાદ વિદ્યાર્થીએ માગ્યા મુજબની તમામ વિગતો જેવી કે Registration Detail, Bank Detail, Academic Detail, Disability Detail વિગેરે ચીવટ પૂર્વક ભરવાની રહેશે અને Attachmentમાં લાગુ પડતા તમામ ડોક્યુમેન્ટ Upload કરવાના રહેશે. તમામ વિગતો અને ડોક્યુમેન્ટ Upload અપલોડ થઈ ગયા બાદ વિદ્યાર્થીએ પોતાનો તાજેતરનો પાસપોર્ટ સાઇઝનો ફોટો અપલોડ કરવાનો રહેશે અને પુરેપુરી અરજીપત્રક ભરાઈ ગયા બાદ ફાઇનલ કરી Submit કરવાનું રહેશે જેથી અરજી વિદ્યાર્થીના સંબંધિત શાળા/કોલેજના લોગીનમાં ઓનલાઇન જતી રહેશે. ઓનલાઇન અરજી થઈ ગયા બાદ ફેશ તથા રીન્યુઅલ વિદ્યાર્થીએ તેની પ્રિન્ટ કાઢી જરૂરી સાધનિક પુરાવા અરજી સાથે બિડાણ કરી શાળા/કોલેજને જમા કરાવવાના રહેશે.

## (વિદ્યાર્થીઓ માટે અન્ય સૂચનાઓ)

- તમામ વિદ્યાર્થીઓએ આધારકાર્ડ અને બેન્ક એકાઉન્ટ સાથેનું લીકીંગ (સીડીંગ) કરવું જરૂરી છે. આથી તમામ વિદ્યાર્થીઓ તેમના આધાર કાર્ડ અને બેન્ક એકાઉન્ટ સાથેનું લીકીંગ (સીડીંગ) જો બાકી હોય તો તાત્કાલિક પોતાની બેન્કને વિગતો પુરી પાડી લીકીંગ કરાવી દે તેવી વિનંતી કરવામાં આવે છે.
- હોસ્ટેલમાં રહેતા વિદ્યાર્થીએ હોસ્ટેલર અંગેનું સર્ટીફિકેટ ડિજિટલ ગુજરાત પોર્ટલ પરથી ડાઉનલોડ કરીને હોસ્ટેલના સંબંધિત સત્તાધિકારીશ્રીના સહી/સિક્કા કરાવીને સ્કેન કરીને અપલોડ કરવાનું રહેશે. જે એપ્લાય કરતી વખતે “Instruction” પેજ પરથી ડાઉનલોડ કરી શકાશે.
- પોર્ટલ પર અરજી કરવા માટેની આખરી તા.૧૫/૧૧/૨૦૧૮ નિયત થયેલ છે. તે બાબત ધ્યાને લઈ તા.૧૫/૧૧/૨૦૧૮ સુધીમાં તમામ વિદ્યાર્થીઓએ બિનચૂક ઉપરોક્ત પોર્ટલ પર રજીસ્ટ્રેશન કરી લાગુ પડતી યોજનામાં Online અરજી કરવાની રહેશે.
- ગુજરાતના મૂળવતની હોય તેવા અનુસૂચિત જાતિના વિદ્યાર્થીઓ ગુજરાત રાજ્ય બહાર (Out Stateમાં) માન્યતા પ્રાપ્ત સંસ્થામાં અભ્યાસ કરતાં હોય તો તેઓએ પણ Online જ અરજી કરવાની રહેશે અને કરેલ અરજીફોર્મ સાથે અપલોડ કરેલ તમામ ડોક્યુમેન્ટની નકલ તથા સંસ્થાની માન્યતા, તેના અભ્યાસક્રમની માન્યતા અને સંસ્થાની ફી મંજૂરીના આદેશની નકલ સંસ્થાના ફોરવર્ડીંગ સાથે મૂળ વતનના જિલ્લાની કચેરીએ જમા કરાવવાની રહેશે.
- જે વિદ્યાર્થીઓએ ફીશીપકાર્ડ કઢાવી એડમીશન મેળવેલ હોય તેવા વિદ્યાર્થીઓએ “(BCK-6.1) Post Matric Scholarship for SC Students (GOI) (Freeship Card Students Only)” યોજનામાં જ એપ્લાય કરવાનું રહેશે. ફીશીપકાર્ડ ધરાવતા વિદ્યાર્થી ઓનલાઇન એપ્લાય નહિ કરે તો તેવા વિદ્યાર્થીની શિક્ષણફી જે તે કોલેજ/સંસ્થાને મળી શકશે નહિ જેની જવાબદારી જે તે વિદ્યાર્થી/સંસ્થાની રહેશે.
- વિદ્યાર્થીએ ઓનલાઇન અરજી કરેલ હશે અને તેને ફાઇનલ સબમીટ કરવામાં નહિ આવેલ હોય કે એપ્લીકેશનની પ્રિન્ટ પોતાની સંસ્થામાં તમામ ડોક્યુમેન્ટ સહીત જમા કરાવેલ નહી હોય તો તેવા વિદ્યાર્થીની અરજી ધ્યાને લેવામાં નહિ આવે જે ધ્યાને લેવાનું રહેશે.
- વિદ્યાર્થી દ્વારા ઓનલાઇન રજીસ્ટ્રેશન કરતી વખતે પોતાના બેંક ખાતાનો નંબર અને જે બેંક ખાતા નંબર આધાર નંબર સાથે લીંક કરેલ હોય તે એકાઉન્ટ નંબર જ ઓનલાઇન ફોર્મ ભરતી વખતે નાખવાનો રહેશે. બેંકની શાખાનો IFS કોડ પણ ધ્યાન રાખીને નાખવાનો રહેશે. જે વિદ્યાર્થીનો બેંક એકાઉન્ટ નંબર/ આધાર નંબર સાથે લીંક ન થયેલ હોય તેને તેની બેંક શાખામાં જઈને આધાર સીડીંગ માટેનું ફોર્મ ભરીને સીડીંગ કરાવવાનું રહેશે. અને બેંકનું ખાતું ચાલુ રહે તથા બેંકના નિયમ મુજબ KYC(KNOW YOUR CUSTMER)ફોર્મ ભરેલ છે કે નહીં તેની ખાતરી કરવાની રહેશે.



- વિદ્યાર્થીએ પોતાના અભ્યાસક્રમની વિગત ખૂબ જ સાવધાની પૂર્વક પસંદ કરવાની રહેશે. જો વિદ્યાર્થી દ્વારા કોઈ ખોટી સંસ્થા અથવા ખોટો અભ્યાસક્રમ પસંદ કરવામાં આવશે તો તેની અરજી કોઈ અન્ય શાળા / કોલેજ / યુનિવર્સિટીને Online Send થઈ જશે. જો આવી કોઈ પરીસ્થિતિ ઉભી થશે તો તે અંગેની જવાબદારી વિદ્યાર્થીની રહેશે.
- વિદ્યાર્થી દ્વારા ઓનલાઇન ફોર્મ ભરતી વખતે જો તેના પોતાના અભ્યાસક્રમની વિગત મેનુમાં ન મળે તો તે અંગેની જાણ તેની સંસ્થાને કરવાની રહેશે. અને ત્યારબાદ જો સંસ્થા તે અભ્યાસક્રમ પોતાના લોગીનમાં જઈ અપડેટ કરશે તો વિદ્યાર્થી તે અભ્યાસક્રમ સીલેક્ટ કરી શકશે.
- વિદ્યાર્થી દ્વારા કોઈપણ પ્રકારની માહિતી ખોટી ભરવામાં/ પસંદ કરવામાં આવશે અથવા કોઈ માહિતી છુપાવવામાં આવશે તો તેને કોઈપણ રીતે ફરીથી સ્કોલરશીપનું ફોર્મ ભરવા દેવામાં નહીં. જો વિદ્યાર્થી ખોટી રીતે માહિતી છુપાવી શિષ્યવૃત્તિ મેળવવાનો પ્રયાસ કરશે તો તેને શિષ્યવૃત્તિ માટે બ્લેકલીસ્ટ કરી દેવામાં આવશે. વિદ્યાર્થીઓને વિનંતી છે કે ફરીથી ડુપ્લીકેટ એપ્લિકેશન ભરવાનો પ્રયત્ન ન કરે.
- વિદ્યાર્થીએ ઓનલાઇન એપ્લિકેશન ભરવાની છેલ્લી તારીખ સુધીની રાહ ન જોવી સંસ્થાના માર્ગદર્શન હેઠળ બને તેટલું જલદી ફોર્મ ભરી દેવા વિનંતી છે.
- વિદ્યાર્થીએ સત્ર પૂરૂ થવાની અંદાજિત તારીખ સંસ્થા પાસેથી મેળવી લેવાની રહેશે. જે વિદ્યાર્થીઓ રીન્યુઅલ છે તે વિદ્યાર્થીઓની શરૂઆતની તારીખ અગાનું સત્ર પુરૂ થયું હતું ત્યારના તુર્ત જ બાદના મહિનાની નાખવાની રહેશે. અને ફેશ વિદ્યાર્થીઓના કિસ્સામાં વિદ્યાર્થીએ જ્યારથી એડમિશન લીધેલ હોય તે જ તારીખ નાખવાની રહેશે.
- વિદ્યાર્થીએ ધોરણ:૧૦ તથા ત્યારબાદ કરેલ તમામ અભ્યાસક્રમની વર્ષવાઈઝ ફાઇનલ વર્ષની ક્રમાનુસાર પ્રમાણિત માર્કશીટ અપલોડ કરવાની રહેશે તથા સંસ્થાને જમા કરવાના રહેશે.
- ધોરણ:૧૦ બાદ અભ્યાસક્રમમાં તુટ(બ્રેક) પડેલ હોય તો તે સમય દરમિયાન કોઈ સરકારી / અર્ધસરકારી નોકરી કરેલ નથી કે કોઈપણ પ્રકારનો અભ્યાસક્રમ કરેલ નથી કે કોઈપણ પ્રકારની શિષ્યવૃત્તિનો લાભ મેળવેલ નથી તે મતલબનું સોગંધનામું કરી અપલોડ કરવાનું રહેશે અને અરજી સાથે સંસ્થાને રજૂ કરવાનું રહેશે
- વિદ્યાર્થી અરજી ઓનલાઇન ફાઇનલ સબમીટ કરશે ત્યારબાદ કોઈ સુધારા વધારા કરી શકશે નહિ વિદ્યાર્થીઓએ જો કોઈ સુધારો/વધારો કરવાની જરૂરીયાત ઉભી થાય તો પોતાની સંસ્થાને અરજી પરત કરવાનું કહેવાનું રહેશે.
- વિદ્યાર્થીએ ડીઝિટલ ગુજરાત પોર્ટલના પ્રશ્ને જરૂર જણાયે હેલ્પ ડેસ્ક નં 18002335500 પર સંપર્ક કરવાનો રહેશે.

## ( વિદ્યાર્થીએ ઓનલાઇન ફોર્મ ભરતા પહેલા નીચે મુજબની વિગતો

પોતાની સાથે ફરજિયાત રાખીને બેસવું તથા નીચે મુજબના તમામ

### ડોક્યુમેન્ટ સ્કેન કરીને રાખવા)

- વિદ્યાર્થીએ ઓનલાઇન ફોર્મ ભરતી વખતે ખાસ ધ્યાનમાં રાખવાનું છે કે તેનું પોતાનું ઇ-મેઇલ એડ્રેસ હોવું જરૂરી છે જો તે ન હોય તો તેને તાત્કાલિક ઇ-મેઇલ આઇ.ડી બનાવવાનું રહેશે.
- ઓનલાઇન ફોર્મ ભરતી વખતે વિદ્યાર્થીના મોબાઇલ નંબર પર OTP (ONE TIME PASSWORD) આવશે. તેમજ ભવિષ્યમાં જરૂરી મેસેજ તથા સુચનાઓ આવશે જેથી પોતાનો મોબાઇલ સાથે રાખવાનો રહેશે.
- વિદ્યાર્થીના સક્ષમ અધિકારી દ્વારા ઇસ્યુ કરવામાં આવેલા જાતિના દાખલાની સ્વ પ્રમાણિત નકલ.
- સક્ષમ અધિકારી દ્વારા ઇસ્યુ કરવામાં આવેલા આવકના દાખલાની સ્વ પ્રમાણિત નકલ (પરણિત સ્ત્રીના કિસ્સામાં (પતિનાં), જો પિતા હયાત ન હોય તો અથવા માતા પિતાએ છૂટાછેડા લીધા હોય તેવા કિસ્સામાં પિતાનાં મૃત્યુનું પ્રમાણપત્ર અથવા છૂટાછેડાનો આદેશ રજૂ કરેથી માતાનાં આવકનો દાખલો માન્ય રહેશે. (આવકનો દાખલો સરકારશ્રીના નિયમ મુજબ ત્રણ વર્ષ સુધી માન્ય રહેશે) )
- વિદ્યાર્થીએ ધોરણ:૧૦ તથા ત્યારબાદ કરેલ તમામ અભ્યાસક્રમની વર્ષવાઇઝ ફાઇનલ વર્ષની ક્રમાનુસાર પ્રમાણિત માર્કશીટની નકલ
- બેંક પાસબુકની પ્રથમ પાની નકલ જેમાં ખાતા નંબર, આઇએફએસસી કોડ (IFSC), બેંકની શાખા દર્શાવેલ હોય /જો પાસબુક ન હોય તો Cancel ચેક અપલોડ કરવો જેમાં ખાતા નંબર, આઇએફએસસી કોડ (IFSC), બેંકની શાખા દર્શાવેલ હોય
- આધારકાર્ડની નકલ
- ધોરણ:૧૦ બાદ અભ્યાસક્રમમાં તુટ(બ્રેક) પડેલ હોય તો તે સમય દરમિયાન કોઇ સરકારી / અર્ધસરકારી નોકરી કરેલ નથી કે કોઇપણ પ્રકારનો અભ્યાસક્રમ કરેલ નથી કે કોઇપણ પ્રકારની શિષ્યવૃત્તિનો લાભ મેળવેલ નથી તે મતલબનું સોગંધનામું
- જે વિદ્યાર્થી હોસ્ટેલમાં રહેતા હોય તેઓએ હોસ્ટેલર તરીકેનું સર્ટીફિકેટ (જેનો નમુનો પોર્ટલ ઉપર ઉપલબ્ધ છે જે ડાઉનલોડ કરી સક્ષમ સત્તાધિકારીશ્રીના સહી સિક્કા કરાવવાનાં રહેશે)
- હાલના અભ્યાસક્રમના શૈક્ષણિક વર્ષમાં પ્રવેશ મેળવેલ તારીખ તથા શૈક્ષણિક વર્ષ પૂર્ણ થવાની અંદાજિત તારીખ (જે સંસ્થા પાસેથી મળી રહેશે)
- વિદ્યાર્થીએ ભરેલ ફીની પર્હોચ (વાર્ષિક)
- પાસપોર્ટ સાઇઝનો ફોટો
- જો વિદ્યાર્થી દિવ્યાંગ હોય તો તે અંગેનું સક્ષમ સત્તાધિકારીશ્રી દ્વારા ઇસ્યુ કરવામાં આવેલ પ્રમાણપત્ર
- વિદ્યાર્થીના પરિણિત કિસ્સામાં લગ્ન પ્રમાણપત્ર

( વિદ્યાર્થીએ ફાઇનલ પ્રિન્ટ આઉટ નીકાળ્યા બાદ તેઓએ અરજીમાં સહી કરીને નીચે મુજબના ડોક્યુમેન્ટ સાથે જે તે શાળા/કોલેજ/સંસ્થામાં જમા કરાવવાના રહેશે )

- વિદ્યાર્થીના સક્ષમ અધિકારી દ્વારા ઇસ્યુ કરવામાં આવેલા જાતિના દાખલાની સ્વ પ્રમાણિત નકલ રજુ કરવી.
- સક્ષમ અધિકારી દ્વારા ઇસ્યુ કરવામાં આવેલા આવકના દાખલાની સ્વ પ્રમાણિત નકલ રજુ કરવી. (પરણિત સ્ત્રીના કિસ્સામાં (પતિનાં), જો પિતા હયાત ન હોય તો અથવા માતા પિતાએ છૂટાછેડા લીધા હોય તેવા કિસ્સામાં પિતાનાં મૃત્યુનું પ્રમાણપત્ર અથવા છૂટાછેડાનો આદેશ રજૂ કરેથી માતાનાં આવકનો દાખલો માન્ય રહેશે. (આવકનો દાખલો ત્રણ વર્ષ સુધી માન્ય રહેશે) )
- વિદ્યાર્થીએ ધોરણ:૧૦ તથા ત્યારબાદ કરેલ તમામ અભ્યાસક્રમની વર્ષવાઇઝ ફાઇનલ વર્ષની ક્રમાનુસાર પ્રમાણિત માર્કશીટની નકલ રજુ કરવી
- બેંક પાસબુકની પ્રથમ પાની નકલ જેમાં ખાતા નંબર, આઇએફએસસી કોડ (IFSC), બેંકની શાખા દર્શાવેલ હોય /જો પાસબુક ન હોય તો Cancel ચેક જેમાં ખાતા નંબર, આઇએફએસસી કોડ (IFSC), બેંકની શાખા દર્શાવેલ હોય તે રજુ કરવો.
- ધોરણ:૧૦ બાદ અભ્યાસક્રમમાં તુટ(બ્રેક) પડેલ હોય તો તે સમય દરમ્યાન કોઇ સરકારી / અર્ધસરકારી નોકરી કરેલ નથી કે કોઇપણ પ્રકારનો અભ્યાસક્રમ કરેલ નથી કે કોઇપણ પ્રકારની શિષ્યવૃત્તિનો લાભ મેળવેલ નથી તે મતલબનુ સોગંધનામુ રજુ કરવુ.
- જે વિદ્યાર્થી હોસ્ટેલમાં રહેતા હોય તેઓએ હોસ્ટેલર તરીકેનું પ્રમાણપત્ર રજુ કરવુ. (જેનો નમુનો પોર્ટલ ઉપર ઉપલબ્ધ છે જે ડાઉનલોડ કરી સક્ષમ સત્તાધિકારીશ્રીના સહી સિક્કા કરાવવાનાં રહેશે)
- વિદ્યાર્થીએ ભરેલ ફીની પહોંચ રજુ કરવી.
- જો વિદ્યાર્થી દિવ્યાંગ હોય તો તે અંગેનુ સક્ષમ સત્તાધિકારીશ્રી દ્વારા ઇસ્યુ કરવામાં આવેલ પ્રમાણપત્ર રજુ કરવુ.
- વિદ્યાર્થીની(કન્યા)ના પરિણિત કિસ્સામાં લગ્ન પ્રમાણપત્ર રજુ કરવુ.
- જરૂર પડ્યે જિલ્લા અધિકારીશ્રી દ્વારા માંગવામાં આવતા આનુષંગિક પુરાવા

અનુસૂચિત જાતિ કલ્યાણ, ગુજરાત રાજ્ય ગાંધીનગર (પત્રક-અ)

માત્ર અનુસૂચિત જાતિના વિદ્યાર્થીઓને Digital Gujarat Portal મારફત Online અરજી કરવાની થતી યોજનાઓની વિગત

અ ન	યોજનાનું નામ	કુટુંબની આવક મર્યાદા	કુમાર કે કન્યા માટે	સહાયની વિગત	રીમાર્ક્સ
૧.	Post Matric Scholarship for SC Students (GOI) (BCK-6.1)	રૂ. ૨.૫૦ લાખ	કુમાર અને કન્યા	નિભાવ ખર્ચ તથા માન્ય શિક્ષણ ફી મળવા પાત્ર	- ધો ૧૧-૧૨, કોલેજકક્ષાના અભ્યાસક્રમોમાં મળવાપાત્ર - ફીશીપકાર્ડ વગરના વિદ્યાર્થીઓએ જ એપ્લાય કરવું.
૨.	Post Matric Scholarship for SC Students (GOI) (Freeship Card Students Only) (BCK-6.1)	રૂ. ૨.૫૦ લાખ	કુમાર અને કન્યા	નિભાવ ખર્ચ તથા માન્ય શિક્ષણ ફી મળવા પાત્ર	- કોલેજકક્ષાના અભ્યાસક્રમોમાં મળવાપાત્ર - માત્ર ફીશીપકાર્ડ ધરાવતા વિદ્યાર્થીઓએ જ એપ્લાય કરવું - ફીશીપ-કાર્ડ ધરાવતા વિદ્યાર્થી ઓનલાઇન એપ્લાય નહિ કરે તો વિદ્યાર્થી તથા સંસ્થાને શિષ્યવૃત્તિ/શિક્ષણ ફી મળી શકશે નહિ જેની નોંધ લેવી. - સદરહું યોજનામાં શિક્ષણ ફી કોલેજના ખાતામાં સીધી જમા કરવામાં આવશે જ્યારે અન્ય સહાય વિદ્યાર્થીના ખાતામાં
૩.	Food Bill Assistance to SC Students (BCK-10)	રૂ. ૨.૫૦ લાખ	કુમાર અને કન્યા	૧૨૦૦/- માસિક સહાય	- સંસ્થા(કોલેજ) સંલગ્ન છાત્રાલયમાં રહી અભ્યાસ કરતા વિદ્યાર્થીઓને જ ભોજનબીલ મળવા પાત્ર છે.
૪.	Fellowship Scheme for M.Phil, Ph.D. for SC Students (BCK-11)	રૂ. ૨.૫૦ લાખ	કુમાર અને કન્યા	૨૫૦૦૦/- M.Phil ૩૦૦૦૦/- P.hd	- અનુસૂચિત જાતિના વિદ્યાર્થીઓને જ મળવાપાત્ર - આ યોજનાનો લાભ M.Phil/P.hdમાં અભ્યાસ કરતા વિદ્યાર્થીઓને મહાનિબંધ (થીસીસ) રજુ કરવાની શરતે મળવાપાત્ર થશે.
૫.	Instrumental Help to SC Students (Medical, Engineering, Diploma Students Only) (BCK-12)	રૂ. ૨.૫૦ લાખ	કુમાર અને કન્યા	૧૦૦૦૦/- Medical ૫૦૦૦/- Engineering ૩૦૦૦/- Diploma	- Medical, Engineering, Diplomaના પ્રથમ વર્ષમાં અભ્યાસ કરતા અનુ.જાતિના વિદ્યાર્થીઓને જ મળવાપાત્ર છે.
૬.	Scholarship/Stipend to SC Students for ITI/Professional Courses (BCK-13)	શહેરી વિસ્તાર: રૂ. ૧,૫૦,૦૦૦/- ગ્રામ્ય વિસ્તાર: રૂ. ૧,૨૦,૦૦૦/-	કુમાર અને કન્યા	૪૦૦/- માસિક સહાય	- ITIમાં અભ્યાસ કરતા અનુ.જાતિના વિદ્યાર્થીઓને મળવાપાત્ર
૭.	Post Matric Scholarship for SC Girls Students Only (Having annual Family Income Between 2.50 to 6.00 Lac) (State Government Scheme)	રૂ. ૨.૫૦ લાખ થી રૂ.૬.૦૦ સુધી	માત્ર કન્યા	નિભાવ ખર્ચ તથા માન્ય શિક્ષણ ફી મળવા પાત્ર	ધો ૧૧-૧૨, કોલેજકક્ષાના અભ્યાસક્રમોમાં મળવાપાત્ર
૮.	Post Matric Scholarship for SC Girls Students Only (Having annual Family Income More than 6.00 Lac) (State Government Scheme)	રૂ. ૬.૦૦ લાખથી વધુ	માત્ર કન્યા	માત્ર નિભાવ ખર્ચ મળવાપાત્ર	ધો ૧૧-૧૨, કોલેજકક્ષાના અભ્યાસક્રમોમાં મળવાપાત્ર

નોંધ: વિદ્યાર્થીએ ક્રમનં: ૧ તથા ક્રમનં: ૨ પૈકીની કોઈપણ ૧ જ યોજનામાં ઓનલાઇન ફોર્મ ભરવાનું છે, ઉક્ત તમામ વિગતો માર્ગદર્શન પુસ્તક છે આખરી અર્થઘટન સરકારશ્રીના ઠરાવ મુજબ કરવાનું રહેશે. (ઉક્ત તમામ યોજનાઓ માત્ર અનુસૂચિત જાતિના વિદ્યાર્થીઓ/વિદ્યાર્થીનીઓ માટે જ છે.)

ડિજિટલ ગુજરાત પોર્ટલ પર વિકસતી  
જાતિના વિદ્યાર્થીઓને પોસ્ટમેટ્રીક  
શિષ્યવૃત્તિ માટે ઓનલાઇન અરજી કરવા  
અંગેની અગત્યની માર્ગદર્શક સુચનાઓ  
(વર્ષ ૨૦૧૮-૧૯)

નિયામક,વિકસતી જાતિ કલ્યાણ  
ગુજરાત રાજ્ય  
ગાંધીનગર



સામાજિક ન્યાય અને અધિકારીતા વિભાગ

નિયામક, વિકસતી જાતિ કલ્યાણ, ગુજરાત રાજ્ય, ગાંધીનગર

સામાજિક અને શૈક્ષણિક રીતે પછાત વર્ગ (S.E.B.C.), વિચરતી-વિમુક્ત જાતિ (N.T.D.N.T.) આર્થિક રીતે પછાત વર્ગ (E.B.C.), અને લઘુમતી (MINORITY) ની શૈક્ષણિક યોજનાઓની વિગત

ક્રમ	યોજનાનું નામ	જાતિ	કુમાર કન્યા	ઘોરણ	નિભાવલઘથ્યાના દર		વાર્ષિકઆવક મર્યાદા		શૈક્ષણિક સંસ્થાઓની વિગત
					હોસ્ટેલર (માસિક )	ડેસ્કોલર (માસિક)	ગ્રામ્ય વિસ્તાર	શહેરી વિસ્તાર	
૧	૨	૩	૪	૬	૭	૮	૯	૧૦	૧૧
૧	બીસીકે-૭૮ કન્યાઓ માટેની પોસ્ટ એસ.એસ.સી. શિષ્યવૃત્તિ	સા.શૈ.પ.વ.	ફક્ત કન્યા માટે	ગૃપ-એ	૨૮૦/-	૧૨૫/-	કન્યાઓ માટે કોઈ વાર્ષિક આવક મર્યાદાઓ નથી.		સરકારી, ગ્રાન્ટ ઇન એઇડ સ્વનિર્ભર કોલેજો ઉચ્ચત્તર માધ્યમિક શાળાઓ
				ગૃપ-બી	૧૬૦/-	૧૨૫/-			
				ગૃપ-સી	૧૬૦/-	૧૨૫/-			
				ગૃપ-ડી	૧૭૫/-	૯૦/-			
				ગૃપ-ઇ	૧૧૫/-	૬૫/-			
૨	બીસીકે-૧૩૭ કન્યાઓ માટેની પોસ્ટ એસ.એસ.સી. શિષ્યવૃત્તિ	વિચરતી વિમુક્ત	ફક્ત કન્યા માટે	ગૃપ-એ	૨૮૦/-	૧૨૫/-	કન્યાઓ માટે કોઈ વાર્ષિક આવક મર્યાદાઓ નથી.		સરકારી, ગ્રાન્ટ ઇન એઇડ સ્વનિર્ભર કોલેજો ઉચ્ચત્તર માધ્યમિક શાળાઓ
				ગૃપ-બી	૧૬૦/-	૧૨૫/-			
				ગૃપ-સી	૧૬૦/-	૧૨૫/-			
				ગૃપ-ડી	૧૭૫/-	૯૦/-			
				ગૃપ-ઇ	૧૧૫/-	૬૫/-			
૩	બીસીકે-૮૧ કુમાર માટેની પોસ્ટ એસ.એસ.સી. શિષ્યવૃત્તિ	સા.શૈ.પ.વ.	ફક્ત કુમાર માટે	ગૃપ-એ	૨૮૦/-	૧૨૫/-	ગ્રામ્યવિસ્તાર	શહેરીવિસ્તાર	સરકારી, ગ્રાન્ટ ઇન એઇડ કોલેજો ઉચ્ચત્તર માધ્યમિક શાળાઓ
				ગૃપ-બી	૧૬૦/-	૧૨૫/-			
				ગૃપ-સી	૧૬૦/-	૧૨૫/-			
				ગૃપ-ડી	૧૭૫/-	૯૦/-			
				ગૃપ-ઇ	૧૧૫/-	૬૫/-			
૪	બીસીકે-૧૩૮ કુમાર માટેની પોસ્ટ એસ.એસ.સી. શિષ્યવૃત્તિ	વિચરતી વિમુક્ત	ફક્ત કુમાર માટે	ગૃપ-એ	૨૮૦/-	૧૨૫/-	ગ્રામ્યવિસ્તાર	શહેરીવિસ્તાર	સરકારી, ગ્રાન્ટ ઇન એઇડ કોલેજો ઉચ્ચત્તર માધ્યમિક શાળાઓ
				ગૃપ-બી	૧૬૦/-	૧૨૫/-			
				ગૃપ-સી	૧૬૦/-	૧૨૫/-			
				ગૃપ-ડી	૧૭૫/-	૯૦/-			
				ગૃપ-ઇ	૧૧૫/-	૬૫/-			

ક્રમ	યોજનાનું નામ	જાતિ	કુમાર કન્યા	ઘોરણ	નિભાવલઘ્યાના દર		વાર્ષિકઆવક મર્યાદા		શૈક્ષણિક સંસ્થાઓની વિગત
					હોસ્ટેલર (માસિક)	ડેસ્કોલર (માસિક)	ગ્રામ્ય વિસ્તાર	શહેરી વિસ્તાર	
૧	૨	૩	૪	૬	૭	૮	૯	૧૦	૧૧
૫	બીસીકે-૮૦ મેડીકલ, એન્જીનીયરીંગ, ડીપ્લોમાના વિદ્યાર્થીઓને સાધન સહાય	સા.શૈ.પ.વ.	કુમાર કન્યા	મેડીકલ	વાર્ષિક રૂ.૧૦,૦૦૦/-	રૂ.૨,૫૦,૦૦૦/-		સરકારી,ગ્રાન્ટ ઇન એઇડ સ્વનિર્ભર કોલેજો  સાધન ખરીદી કરીને બિલ રજુ કરવાનું રહેશે.	
				એન્જીનીયરીંગ	વાર્ષિક રૂ.૫,૦૦૦/-				
				ડીપ્લોમા	વાર્ષિક રૂ.૩,૦૦૦/-				
૬	બીસીકે-૭૯ મેડીકલ, એન્જીનીયરીંગ, વિદ્યાર્થીઓને ભોજન બિલ સહાય	સા.શૈ.પ.વ.	કુમાર કન્યા	મેડીકલ એન્જીનીયરીંગ	વાર્ષિક રૂ.૧૨,૦૦૦/-	રૂ.૨,૫૦,૦૦૦/-		સરકારી, ગ્રાન્ટ ઇન એઇડ સ્વનિર્ભર કોલેજો	
૭ ૮ ૯	બીસીકે-૮૩ તકનીકી અને વ્યવસાયિક અભ્યાસક્રમ માટેની સ્વામી વિવેકાનંદ યોજના	સા.શૈ.પ.વ.	કુમાર કન્યા	સરકારી આઇ.ટી.આઇ. માસિક રૂ.૪૦૦/-	વાર્ષિક રૂ.૪,૮૦૦/-	ગ્રામ્યવિસ્તાર	શહેરીવિસ્તાર	સરકારી આઇ.ટી.આઇ. અને પોલીટેકનીક કોલેજો, ટેકનિકલ અભ્યાસક્રમોની કોલેજો	
		આ.પ.વ.  લઘુમતી			વાર્ષિક રૂ.૧,૨૫૦/-	રૂ.૧,૨૦,૦૦૦/-	રૂ.૧,૫૦,૦૦૦/-		
૧૦	બીસીકે-૧૩૯ તકનીકી અને વ્યવસાયિક અભ્યાસક્રમ માટેની સ્વામી વિવેકાનંદ યોજના	વિચરતી વિમુક્ત	કુમાર કન્યા	સરકારી આઇ.ટી.આઇ. માસિક રૂ.૪૦૦/-	વાર્ષિક રૂ.૪,૮૦૦/-  વાર્ષિક રૂ.૧,૨૫૦/-	રૂ.૧,૨૦,૦૦૦/-	રૂ.૧,૫૦,૦૦૦/-	સરકારી આઇ.ટી.આઇ. અને પોલીટેકનીક કોલેજો, ટેકનિકલ અભ્યાસક્રમોની કોલેજો	

ક્રમ	યોજનાનું નામ	જાતિ	કુમાર કન્યા	ઘોરણ	નિભાવલઘ્યાના દર		વાર્ષિકઆવક મર્યાદા		શૈક્ષણિક સંસ્થાઓની વિગત
					હોસ્ટેલર (માસિક)	ડેસ્કોલર (માસિક)	ગ્રામ્ય વિસ્તાર	શહેરી વિસ્તાર	
૧૧	બીસીકે-૯૮ એમ. ફીલ, પી.એચ.ડી.ના વિદ્યાર્થીઓ માટેની ફેલોશીપ યોજના	સા.શૈ.પ.વ.	કુમાર કન્યા	અનુસ્નાતક પછીના કોઇ પણ અભ્યાસક્રમ માટે	એમ. ફીલ માટે વાર્ષિક રૂ.૨૫,૦૦૦/- અને પી.એચ.ડી. માટે વાર્ષિક રૂ.૩૦,૦૦૦/-		રૂ.૧,૨૦,૦૦૦/-	રૂ.૧,૫૦,૦૦૦/-	સરકારી, ગ્રાન્ટ ઇન એઇડ સ્વનિર્ભર કોલેજો/ યુનિવર્સિટી
૧૨	બીસીકે-૮૧ સી ડૉ. બાબાસાહેબ આંબેડકર અને ઇન્દિરા ગાંધી ઓપન યુનિવર્સિટીમાં અભ્યાસ કરતાં વિદ્યાર્થીઓને શિષ્યવૃત્તિ	સા.શૈ.પ.વ.	કુમાર કન્યા	ઓપન યુનિવર્સિટીના અભ્યાસક્રમો	ઓપન યુનિવર્સિટીની શિક્ષણ ફી વધુમાં વધુ રૂ.૨,૫૦૦/-		રૂ.૧,૨૦,૦૦૦/-	રૂ.૧,૫૦,૦૦૦/-	ઓપન યુનિવર્સિટી
૧૩	બીસીકે-૩૨૫ સ્વનિર્ભર કોલેજમાં અભ્યાસ કરતાં વિચરતી વિમુક્ત જાતિના વિદ્યાર્થીઓની શૈક્ષણિક સહાય	વિચરતી વિમુક્ત	કુમાર કન્યા	સ્વનિર્ભર કોલેજના તમામ અભ્યાસક્રમો	વધુમાં વધુ રૂ.૫૦,૦૦૦/- સુધીની શૈક્ષણિક સહાય		રૂ.૨,૦૦,૦૦૦/-		ફક્ત સ્વનિર્ભર કોલેજ
૧૪	બીસીકે- ૮૧ એ ભારત સરકારની OBCના વિદ્યાર્થીઓ માટેની પોસ્ટ એસ.એસ.સી. શિષ્યવૃત્તિ.	સા.શૈ.પ.વ.	કુમાર કન્યા	ગૃપ-એ	૭૫૦/-	૩૫૦/-	રૂ.,૧,૫૦,૦૦૦/-		સરકારી, ગ્રાન્ટ ઇન એઇડ કોલેજો, સ્વનિર્ભર કોલેજો, ઉચ્ચતર માધ્યમિક શાળાઓ
			ગૃપ-બી	૫૧૦/-	૩૩૫/-				
			ગૃપ-સી	૪૦૦/-	૨૧૦/-				
			ગૃપ-ડી	૨૬૦/-	૧૬૦/-				
૧૫	ડૉ. આંબેડકર પોસ્ટ મેટ્રીક આર્થિક રીતે પછાત વર્ગના વિદ્યાર્થીઓ	આ.પ.વ.	કુમાર કન્યા	ગૃપ-એ	૭૫૦/-	૩૫૦/-	રૂ.,૧૦૦,૦૦૦/-		ફક્ત સરકારી, ગ્રાન્ટ ઇન એઇડ કોલેજો ઉચ્ચતર માધ્યમિક શાળાઓ
			ગૃપ-બી	૫૧૦/-	૩૩૫/-				
			ગૃપ-સી	૪૦૦/-	૨૧૦/-				
			ગૃપ-ડી	૨૬૦/-	૧૬૦/-				

# વિકસતી જાતિના વિદ્યાર્થીઓ માટે પોસ્ટ મેટ્રીક શિષ્યવૃત્તિ યોજનાના અરજી

## પત્રકોOnline ભરવા અંગેની સુચનાઓ

ઓનલાઇન ફોર્મ તમામ સૂચનાઓ વાંચ્યા પછી જ ભરવું.

<https://www.digitalgujarat.gov.in>

( વિદ્યાર્થીએ અરજી કરવાની રીત )

- ➔ પ્રથમ વિદ્યાર્થીઓએ Digital Gujarat Portal વેબસાઇટ પર Citizen તરીકેનવું રજીસ્ટ્રેશનકરવાનું રહેશે. નવું રજીસ્ટ્રેશન આધાર નંબર, E-mail ID, મોબાઇલનં તેમજ પોતે નક્કી કરેલ પાસવર્ડ દ્વારા કરાવવાનું રહેશે. રજીસ્ટ્રેશનમાં E-mail ID અને મોબાઇલનં રજીસ્ટ્રેશન વખતે ફરજીયાત હોવાથી વિદ્યાર્થીઓનું E-mail ID અને મોબાઇલનંબર હોવો ફરજીયાત છે. (સદરહું મોબાઇલ નંબર જ્યા સુધી શિષ્યવૃત્તિ/સહાય મળી ન જાય ત્યા સુધી ચાલુ હાલતમાં રાખવાનો રહેશે) રજીસ્ટ્રેશન થયા બાદ વિદ્યાર્થીએ પુનઃ Loginકરી પોતાની પ્રોફાઇલ (My Profile)Updateકરવાની રહેશે.
- ➔ જે વિદ્યાર્થીએ અગાઉ ડિજિટલ ગુજરાત પોર્ટલ પર પ્રોફાઇલ રજીસ્ટ્રેશન કરાવેલ હોય(જેમ કે વર્ષ ૨૦૧૭-૧૮માં શિષ્યવૃત્તિ યોજના માટે ઓનલાઇન એપ્લાય કરેલ હોય, સમરસ છાત્રાલયમાં પ્રવેશ માટે Onlineઅરજી કરેલ હોય, ટેબલેટ માટે અરજી કરેલ હોય કે પોર્ટલની અન્ય શિષ્યવૃત્તિ યોજનાઓમાં લાભ લેવા અરજી કરેલ હોય) તેઓએ ફરીથી રજીસ્ટ્રેશન કરાવવાનું રહેશે નહીં. તેઓસીધા અગાઉના Login ID-Password વડે જે તે લાગુ પડતી યોજનામાં સીધી અરજી કરી શકશે.
- ➔ ડિજિટલ ગુજરાત પોર્ટલમાં લોગીન થયા બાદ તમામ વિદ્યાર્થીઓએ “Scholarship” Option પર ક્લિક કરીને જ ઓનલાઇન એપ્લાય કરવાની કામગીરી કરવાની રહેશે. અન્ય કોઇ જગ્યાએથી વિદ્યાર્થી શિષ્યવૃત્તિ યોજનામાં એપ્લાય થઇ શકશે નહિ જેની તમામ વિદ્યાર્થીઓએ નોંધ લેવાની રહેશે.
- ➔ “Scholarship” Option પર ક્લિક કર્યા બાદ “Select Financial Year”મેનુમાં વર્ષ ૨૦૧૭-૧૮ સીલેક્ટ કર્યોથી જો વર્ષ ૨૦૧૭-૧૮માં કોઇ શિષ્યવૃત્તિની અરજી ઓનલાઇન કરેલ હશે તો તે અરજી જોઇ શકાશે અને ચાલુ વર્ષ ૨૦૧૮-૧૯ માટે ઓનલાઇન અરજી કરવા માટે “Select Financial Year” મેનુમાં વર્ષ ૨૦૧૮-૧૯ સીલેક્ટ કરવાનું રહેશે.
- ➔ જે વિદ્યાર્થીઓએ ગત વર્ષ ૨૦૧૭-૧૮માં ઓનલાઇન અરજી કરેલ હતી અને નિયમોનુસાર શિષ્યવૃત્તિ મેળવેલ હતી તેવા વિદ્યાર્થીઓની ચાલુ વર્ષની રીન્યુઅલ અરજી ઓટોમેટ્રીક “Edit”મોડમાં મુકવામાં આવેલ છે એટલે કે તેવા વિદ્યાર્થીઓએ ફેશ એપ્લાય કરવાનું નથી “Edit” બટન પર ક્લિક કરી પોતાની તમામ વિગતો ચકાસી લેવાની રહેશે અને રીન્યુઅલ માટે જરૂરી એવી ગત વર્ષની માર્કશીટ, ચાલુ વર્ષની ફી ભર્યાની પહોંચ વિગેરે અપડેટ કરી અરજી સેન્ડ કરવાની રહેશે. જો આવકના દાખલાને ત્રણ વર્ષ પૂર્ણ થયેલ હોય કે આવકમાં કોઇ ફેરફાર થયેલ હોય તો તે પણ ફરી અપલોડ કરવાના રહેશે.

- ➔ જે વિદ્યાર્થીઓને ગત વર્ષે શિષ્યવૃત્તિ મળેલ હતી અને તેનું ફોર્મ ચાલુ વર્ષ: ૨૦૧૮-૧૯માં ઓટોમેટ્રિક “Edit” મોડમાં ન જોવા મળે તો તેવા વિદ્યાર્થીઓએ “Request a New Service” મેનુમાં જઈને લાગુ પડતી યોજનામાં ફેશ ફોર્મ ભરી અરજી કરવાની રહેશે.
- ➔ જે વિકસતી જાતિના વિદ્યાર્થીઓએ ફેશ અરજી કરવાની છે તેણે ડિજિટલ ગુજરાત પોર્ટલમાં લોગીન કરી “Scholarship” Option માં જઈ Select Financial Year” મેનુમાં વર્ષ ૨૦૧૮-૧૯ સીલેક્ટ કરી Director Developing Caste Welfare હેડિંગના નીચે દર્શાવેલ યોજના પૈકી જે યોજનામાં પાત્રતા ધરાવતા હોય તેના પર ક્લિક કરી એપ્લાય કરવાનું રહેશે. યોજના પંસદ કર્યા બાદ વિદ્યાર્થીએ માગ્યા મુજબની તમામ વિગતો જેવી કે Registration Detail, Bank Detail, Academic Detail, Disability Detail વિગેરે ચીવટ પૂર્વક ભરવાની રહેશે અને Attachmentમાં લાગુ પડતા તમામ ડોક્યુમેન્ટ Upload કરવાના રહેશે. તમામ વિગતો અને ડોક્યુમેન્ટ Upload અપલોડ થઈ ગયા બાદ વિદ્યાર્થીએ પોતાનો તાજેતરનો પાસપોર્ટ સાઇઝનો ફોટો અપલોડ કરવાનો રહેશે અને પુરેપુરી અરજીપત્રક ભરાય ગયા બાદ ફાઇનલ કરી Submit કરવાનું રહેશે જેથી અરજી વિદ્યાર્થીના સંબંધિત શાળા/કોલેજના લોગીનમાં ઓનલાઇન જતી રહેશે. ઓનલાઇન અરજી થઈ ગયા બાદ વિદ્યાર્થીએ તેની પ્રિન્ટ કાઢી જરૂરી સાધનિક પુરાવા અરજી સાથે બિડાણ કરી શાળા/કોલેજને જમા કરાવવાના રહેશે.

### (વિદ્યાર્થીઓ માટે અન્ય સૂચનાઓ)

- ➔ તમામ વિદ્યાર્થીઓએ આધારકાર્ડ અને બેન્ક એકાઉન્ટ સાથેનું લીકીંગ (સીડીંગ) કરવું જરૂરી છે. આથી તમામ વિદ્યાર્થીઓ તેમના આધાર કાર્ડ અને બેન્ક એકાઉન્ટ સાથેનું લીકીંગ (સીડીંગ) જો બાકી હોય તો તાત્કાલિક પોતાની બેન્કને વિગતો પુરી પાડી લીકીંગ (સીડીંગ) કરાવી દે તેવી વિનંતી કરવામાં આવે છે.
- ➔ હોસ્ટેલમાં રહેતા વિદ્યાર્થીએ હોસ્ટેલર અંગેનું સર્ટીફિકેટ ડિજિટલ ગુજરાત પોર્ટલ પરથી ડાઉનલોડ કરીને હોસ્ટેલના સંબંધિત સત્તાધિકારીશ્રીના સહી/સિક્કા કરાવીને સ્કેન કરીને અપલોડ કરવાનું રહેશે. જે એપ્લાય કરતી વખતે “Instruction” પેજ પરથી ડાઉનલોડ કરી શકાશે.
- ➔ પોર્ટલ પર અરજી કરવા માટેની આખરી તા.૧૫/૧૧/૨૦૧૮ નિયત થયેલ છે. તે બાબત ધ્યાને લઈ તા.૧૫/૧૧/૨૦૧૮ સુધીમાં તમામ વિદ્યાર્થીઓએ બિનચૂક ઉપરોક્ત પોર્ટલ પર રજીસ્ટ્રેશન કરી લાગુ પડતી યોજનામાં Online અરજી કરવાની રહેશે.
- ➔ ગુજરાતના મૂળવતની હોય તેવા વિકસતી જાતિના વિદ્યાર્થીઓ ગુજરાત રાજ્ય બહાર (Out Stateમાં) માન્યતા પ્રાપ્ત સંસ્થામાં અભ્યાસ કરતાં હોય તો તેઓએ પણ Online જ અરજી કરવાની રહેશે અને કરેલ અરજી ફોર્મ સાથે અપલોડ કરેલ તમામ ડોક્યુમેન્ટની નકલ તથા સંસ્થાની માન્યતા, તેના અભ્યાસક્રમની માન્યતા અને સંસ્થાની ફી મંજૂરીના આદેશની નકલ સંસ્થાના ફોરવર્ડિંગ સાથે મૂળ વતનના જિલ્લાની કચેરીએ જમા કરાવવાની રહેશે.
- ➔ વિદ્યાર્થીએ ઓનલાઇન અરજી કરેલ હશે અને તેને ફાઇનલ સબમીટ કરવામાં નહિ આવેલ હોય કે એપ્લીકેશનની પ્રિન્ટ પોતાની સંસ્થામાં તમામ ડોક્યુમેન્ટ સહીત જમા કરાવેલ નહી હોય તો તેવા વિદ્યાર્થીની અરજી ધ્યાને લેવામાં નહિ આવે જે ધ્યાને લેવાનું રહેશે.



- ➔ વિદ્યાર્થી દ્વારા ઓનલાઇન રજીસ્ટ્રેશન કરતી વખતે પોતાના બેંક ખાતાનો નંબર અને જે બેંક ખાતા નંબર/આધાર નંબર સાથે લીંક કરેલ હોય તે એકાઉન્ટ નંબર જ ઓનલાઇન ફોર્મ ભરતી વખતે નાખવાનો રહેશે. બેંકની શાખાનો IFSકોડ પણ ધ્યાન રાખીને નાખવાનો રહેશે. જે વિદ્યાર્થીનો બેંક એકાઉન્ટ નંબર/ આધાર નંબર સાથે લીંક ન થયેલ હોય તેને તેની બેંક શાખામાં જઈને આધાર સીડીંગ માટેનું ફોર્મ ભરીને સીડીંગ કરાવવાનું રહેશે. અને બેંકનું ખાતું ચાલુ રહે તથા બેંકના નિયમ મુજબ KYC(KNOW YOUR CUSTOMER)ફોર્મ ભરેલ છે કે નહીં તેની ખાતરી કરવાની રહેશે.
- ➔ વિદ્યાર્થીએ પોતાના અભ્યાસક્રમની વિગત ખૂબ જ સાવધાની પૂર્વક પસંદ કરવાની રહેશે. જો વિદ્યાર્થી દ્વારા કોઈ ખોટી સંસ્થા અથવા ખોટો અભ્યાસક્રમ પસંદ કરવામાં આવશે તો તેની અરજી કોઈ અન્ય શાળા / કોલેજ / યુનિવર્સિટીને OnlineSend થઈ જશે. જો આવી કોઈ પરિસ્થિતિ ઊભી થશે તો તે અંગેની જવાબદારી વિદ્યાર્થીની રહેશે.
- ➔ વિદ્યાર્થી દ્વારા ઓનલાઇન ફોર્મ ભરતી વખતે જો તેના પોતાના અભ્યાસક્રમની વિગત મેનુમાં ન મળે તો તે અંગેની જાણ તેની સંસ્થાને કરવાની રહેશે. અને ત્યારબાદ જો સંસ્થા તે અભ્યાસક્રમ પોતાના લોગીનમાં જઈ અપડેટ કરશે તો વિદ્યાર્થી તે અભ્યાસક્રમ સીલેક્ટ કરી શકશે.
- ➔ વિદ્યાર્થી દ્વારા કોઈપણ પ્રકારની માહિતી ખોટી ભરવામાં/ પસંદ કરવામાં આવશે અથવા કોઈ માહિતી છુપાવવામાં આવશે તો તેને કોઈપણ રીતે ફરીથી સ્કોલરશીપનું ફોર્મ ભરવા દેવામાં નહીં. જો વિદ્યાર્થી ખોટી રીતે માહિતી છુપાવી શિષ્યવૃત્તિ મેળવવાનો પ્રયાસ કરશે તો તેને શિષ્યવૃત્તિ માટે બ્લોકલીસ્ટ કરી દેવામાં આવશે. વિદ્યાર્થીઓને વિનંતી છે કે ફરીથી ડુપ્લીકેટ એપ્લીકેશન ભરવાનો પ્રયત્ન ન કરે.
- ➔ વિદ્યાર્થીએ ઓનલાઇન એપ્લીકેશન ભરવાની છેલ્લી તારીખ સુધીની રાહ ન જોવી સંસ્થાના માર્ગદર્શન હેઠળ બને તેટલું જલદી ફોર્મ ભરી દેવા વિનંતી છે.
- ➔ વિદ્યાર્થીએ સત્ર પૂરું થવાની અંદાજિત તારીખ સંસ્થા પાસેથી મેળવી લેવાની રહેશે. જે વિદ્યાર્થીઓ રીન્યુઅલ છે તે વિદ્યાર્થીઓની શરૂઆતની તારીખ અગાળું સત્ર પૂરું થયું હતું ત્યારના તુર્ત જ બાદના મહિનાની નાખવાની રહેશે. અને ફેશ વિદ્યાર્થીઓના કિસ્સામાં વિદ્યાર્થીએ જ્યારથી એડમિશન લીધેલ હોય તે જ તારીખ નાખવાની રહેશે.
- ➔ વિદ્યાર્થીએ ધોરણ:૧૦ તથા ત્યારબાદ કરેલ તમામ અભ્યાસક્રમની વર્ષવાઈઝ ફાઇનલ વર્ષની ક્રમાંકુસાર પ્રમાણિત માર્કશીટ અપલોડ કરવાની રહેશે તથા સંસ્થાને જમા કરવાના રહેશે.
- ➔ ધોરણ:૧૦ બાદ અભ્યાસક્રમમાં તુટ(બ્રેક) પડેલ હોય તો તે સમય દરમિયાન કોઈ સરકારી / અર્ધસરકારી નોકરી કરેલ નથી કે કોઈપણ પ્રકારનો અભ્યાસક્રમ કરેલ નથી કે કોઈપણ પ્રકારની શિષ્યવૃત્તિનો લાભ મેળવેલ નથી તે મતલબનું રૂ.૨૦/-ના સ્ટેમ્પ પેપર ઉપર સોગંધનામું કરી અપલોડ કરવાનું રહેશે અને અરજી સાથે સંસ્થાને રજૂ કરવાનું રહેશે.
- ➔ વિદ્યાર્થી અરજી ઓનલાઇન ફાઇનલ સબમીટ કરશે ત્યારબાદ કોઈ સુધારા વધારા કરી શકશે નહિ. વિદ્યાર્થીઓએ જો કોઈ સુધારો/વધારો કરવાની જરૂરીયાત ઊભી થાય તો પોતાની સંસ્થાને અરજી પરત કરવાનું કહેવાનું રહેશે.
- ➔ વિદ્યાર્થીએ ડીઝિટલ ગુજરાત પોર્ટલના પ્રશ્ને જરૂર જણાયે હેલ્પ ડેસ્ક નં 18002335500 પર સંપર્ક કરવાનો રહેશે.

(વિદ્યાર્થીએ ઓનલાઇન ફોર્મ ભરતા પહેલા નીચે મુજબની વિગતો પોતાની સાથે ફરજિયાત રાખીને બેસવું તથા નીચે મુજબના તમામ ડોક્યુમેન્ટ સ્કેન કરીને

રાખવા)

- ➔ વિદ્યાર્થીએ ઓનલાઇન ફોર્મ ભરતી વખતે ખાસ ધ્યાનમાં રાખવાનું છે કે તેનું પોતાનું ઇ-મેઇલએડ્રેસ હોવું જરૂરી છે જો તે ન હોય તો તેને તાત્કાલિક ઇ-મેઇલ આઇ.ડી બનાવવાનું રહેશે.
- ➔ ઓનલાઇન ફોર્મ ભરતી વખતે વિદ્યાર્થીના મોબાઇલ નંબર પર OTP (ONE TIME PASSWORD) આવશે. તેમજ ભવિષ્યમાં જરૂરી મેસેજ તથા સુચનાઓ આવશે જેથી પોતાનો મોબાઇલ સાથે રાખવાનો રહેશે.
- ➔ વિદ્યાર્થીના સક્ષમ અધિકારી દ્વારા ઇસ્યુ કરવામાં આવેલા જાતિના દાખલાની સ્વ પ્રમાણિત નકલ.
- ➔ સક્ષમ અધિકારી દ્વારા ઇસ્યુ કરવામાં આવેલા આવકના દાખલાની સ્વ પ્રમાણિત નકલ (પરણિત સ્ત્રીના કિસ્સામાં (પતિનાં), જો પિતા હયાત ન હોય તો અથવા માતા પિતાએ છૂટાછેડા લીધા હોય તેવા કિસ્સામાં પિતાનાં મૃત્યુનું પ્રમાણપત્ર અથવા છૂટાછેડાનો આદેશ રજૂ કરેથી માતાનાં આવકનો દાખલો માન્ય રહેશે. (આવકનો દાખલો સરકારશ્રીના નિયમ મુજબ ત્રણ વર્ષ સુધી માન્ય રહેશે) )
- ➔ વિદ્યાર્થીએ ધોરણ:૧૦ તથા ત્યારબાદ કરેલ તમામ અભ્યાસક્રમની વર્ષવાઇઝ ફાઇનલ વર્ષની ક્રમાનુસાર પ્રમાણિત માર્કશીટની નકલ
- ➔ બેંકપાસબુકની પ્રથમ પાની નકલ જેમાં ખાતા નંબર, આઇએફએસસી કોડ (IFSC), બેંકની શાખા દર્શાવેલ હોય /જો પાસબુક ન હોય તો Cancel ચેક અપલોડ કરવો જેમાં ખાતા નંબર, આઇએફએસસી કોડ (IFSC), બેંકની શાખા દર્શાવેલ હોય
- ➔ આધારકાર્ડની નકલ
- ➔ ધોરણ:૧૦ બાદ અભ્યાસક્રમમાં તુટ(બ્રેક) પડેલ હોય તો તે સમય દરમિયાન કોઇ સરકારી / અર્ધસરકારી નોકરી કરેલ નથી કે કોઇપણ પ્રકારનો અભ્યાસક્રમ કરેલ નથી કે કોઇપણ પ્રકારની શિષ્યવૃત્તિનો લાભ મેળવેલ નથી તે મતલબનું રૂ.૨૦/-ના સ્ટેમ્પ પેપર ઉપર સોગંધનામું
- ➔ જો વિદ્યાર્થી હોસ્ટેલમાં રહેતા હોય તેઓએ હોસ્ટેલર તરીકેનું સર્ટીફિકેટ (જેનો નમુનો પોર્ટલ ઉપર ઉપલબ્ધ છે) ડાઉનલોડ કરી સક્ષમ સત્તાધિકારીશ્રીના સહી સિક્કા કરાવવાનાં રહેશે)
- ➔ હાલના અભ્યાસક્રમના શૈક્ષણિક વર્ષમાં પ્રવેશ મેળવેલ તારીખ તથા શૈક્ષણિક વર્ષ પૂર્ણ થવાની અંદાજિત તારીખ (જે સંસ્થા પાસેથી મળી રહેશે)
- ➔ વિદ્યાર્થીએ ભરેલ ફીની પર્ફોય (વાર્ષિક)
- ➔ પાસપોર્ટ સાઇઝનો ફોટો
- ➔ જો વિદ્યાર્થી દિવ્યાંગ હોય તો તે અંગેનું સક્ષમ સત્તાધિકારીશ્રી દ્વારા ઇસ્યુ કરવામાં આવેલ પ્રમાણપત્ર
- ➔ વિદ્યાર્થીના પરિણિત કિસ્સામાં લગ્ન પ્રમાણપત્ર

(વિદ્યાર્થીએ ફાઇનલ પ્રિન્ટ આઉટ નીકાળ્યા બાદ તેઓએ અરજીમાં સહી કરીને નીચે મુજબના ડોક્યુમેન્ટ સાથે જે તે શાળા/કોલેજ/સંસ્થામાં જમા કરાવવાના રહેશે )

- ➔ વિદ્યાર્થીના સક્ષમ અધિકારી દ્વારા ઇસ્યુ કરવામાં આવેલા જાતિના દાખલાની સ્વ પ્રમાણિત નકલ રજુ કરવી.
- ➔ સક્ષમ અધિકારી દ્વારા ઇસ્યુ કરવામાં આવેલા આવકના દાખલાની સ્વ પ્રમાણિત નકલ રજુ કરવી. (પરણિત સ્ત્રીના કિસ્સામાં (પતિનાં), જો પિતા હયાત ન હોય તો અથવા માતા પિતાએ છૂટાછેડા લીધા હોય તેવા કિસ્સામાં પિતાનાં મૃત્યુનું પ્રમાણપત્ર અથવા છૂટાછેડાનો આદેશ રજુ કરેથી માતાનાં આવકનો દાખલો માન્ય રહેશે. (આવકનો દાખલો ત્રણ વર્ષ સુધી માન્ય રહેશે) )
- ➔ વિદ્યાર્થીએ ધોરણ:૧૦ તથા ત્યારબાદ કરેલ તમામ અભ્યાસક્રમની વર્ષવાઇઝ ફાઇનલ વર્ષની ક્રમાનુસાર પ્રમાણિત માર્કશીટની નકલ રજુ કરવી
- ➔ બેંકપાસબુકની પ્રથમ પાની નકલ જેમાં ખાતા નંબર, આઇએફએસસી કોડ (IFSC), બેંકની શાખા દર્શાવેલ હોય /જો પાસબુક ન હોય તો Cancel ચેક જેમાં ખાતા નંબર, આઇએફએસસી કોડ (IFSC), બેંકની શાખા દર્શાવેલ હોય તે રજુ કરવો.
- ➔ આધારકાર્ડની નકલ રજુ કરવી.
- ➔ ધોરણ:૧૦ બાદ અભ્યાસક્રમમાં તુટ(બ્રેક) પડેલ હોય તો તે સમય દરમિયાન કોઇ સરકારી / અર્ધસરકારી નોકરી કરેલ નથી કે કોઇપણ પ્રકારનો અભ્યાસક્રમ કરેલ નથી કે કોઇપણ પ્રકારની શિષ્યવૃત્તિનો લાભ મેળવેલ નથી તે મતલબનુ રૂ.૨૦/-ના સ્ટેમ્પ પેપર ઉપર સોગંધનામુ રજુ કરવુ.
- ➔ જે વિદ્યાર્થી હોસ્ટેલમાં રહેતા હોય તેઓએ હોસ્ટેલર તરીકેનું પ્રમાણપત્ર રજુ કરવુ.(જેનો નમુનો પોર્ટલ ઉપર ઉપલબ્ધ છેજે ડાઉનલોડ કરી સક્ષમ સત્તાધિકારીશ્રીના સહી સિક્કા કરાવવાનાં રહેશે)
- ➔ વિદ્યાર્થીએ ભરેલ ફીની પહોંચ રજુ કરવી.
- ➔ જો વિદ્યાર્થી દિવ્યાંગ હોય તો તે અંગેનુ સક્ષમ સત્તાધિકારીશ્રી દ્વારા ઇસ્યુ કરવામાં આવેલ પ્રમાણપત્ર રજુ કરવુ.
- ➔ વિદ્યાર્થીની(કન્યા)ના પરિણિત કિસ્સામાં લગ્ન પ્રમાણપત્ર રજુ કરવુ.

District Deputy Officer  
Office of Developing Caste  
Bahumadi Bhavan, 6<sup>th</sup> floor  
Rajkot  
Date: 06/05/2019

**Circular**

Pursuant to the instructions issued by Director of Vikshati Jati Kalyan, Gujarat State, Gandhinagar, the principals of all the universities/colleges/schools of Rajkot district are hereby informed that for the post matric scholarship year 2018-19, any SEBC/NTDNT/MINORITY/ (EBC only govt institution /grant in aid institution are supposed to propose) students pending to apply, then Up to date 31/05/2019 new application can be made through Digital Gujarat Portal and old applications can be submitted from your rank to your I.D. If it is pending, make a note to fulfil the necessary requirements and send the hard copy to the office immediately.

District Deputy Director  
Developing caste - Rajkot

To,

- (1) Registrar Shri Saurashtra University - Rajkot  
Please inform all the colleges under your e-mail/website.
- (2) The District Education Officer,  
Please inform all the schools under you by email/letter.
- (3) Marwari Education Foundation, Morbi Road-Rajkot,
- (4) R.K. University, Tramba, Rajkot
- (5) Atmiya University, Kalawad Road, Rajkot,
- (6) Principal (All Schools/Colleges)

ખાસ જરૂરી  
તાત્કાલિક

Digital Gujarat Portal

પ્રતિ,

રજીસ્ટ્રાર સૌરાષ્ટ્ર યુનિવર્સિટી રાજકોટ

જિલ્લા શિક્ષણાધિકારીશ્રી રાજકોટ.

જિલ્લા પ્રાથમિક શિક્ષણ અધિકારીશ્રી જી.પં રાજકોટ

શાસના અધિકારીશ્રી, નગર પ્રાથમિક શિક્ષણ સમિતિ રાજકોટ, જેતપુર, ઉપલેટા

ક્રમાંક/વિજાક/શિક્ષણ/૨૦૧૮-૧૯/

જિલ્લા નાયબ નિયામક,

(વિકસતી જાતિની કચેરી)

બ્લોક નં. ૬/૧બહુમાળી ભવન, રાજકોટ

ફોન નં. ૦૨૮૧ ૨૪૪૭૩૬૨

તા: ૦૨/૦૭/૨૦૧૮

વિષય: વર્ષ ૨૦૧૭-૧૮ ઓનલાઇન એરીયર્સ પ્ર-મેટ્રીક, પોસ્ટ મેટ્રીક યોજના

### DIGITAL GUJARAT PORTAL

શ્રીમાન,


ઉપરોક્ત વિષય અન્વયે ડિજિટલ ગુજરાત પોર્ટલ માં વર્ષ-૨૦૧૭/૧૮ ની પ્રિ મેટ્રીક અને પોસ્ટ મેટ્રીક શિષ્યવૃત્તિ યોજનાની એરીયર્સ ની કામગીરી માટે પોર્ટલ ઓપન કરવામાં આવેલ છે. વર્ષ-૨૦૧૭/૧૮ ની કામગીરી કરવા માટે DIGITAL GUJARAT PORTAL માં Login થયા બાદ તમામ કક્ષાના Login માં વર્ષ ૨૦૧૭-૧૮ Select કરીને કામગીરી કરવાની રહેશે. જેમાં પ્રાથમિક માધ્યમિક કે પોસ્ટમેટ્રીક ની નવી અરજી થઇ શકશે નહીં. પરંતુ પ્રિમેટ્રીકમાં એન્ટ્રી થયેલી અને પ્રપોઝલમાં બાકી રહેલા વિદ્યાર્થીઓ ની દરખાસ્તો કરી શકાશે. તથા પોસ્ટમેટ્રીકમાં રીટર્ન થયેલી અરજીઓ વિદ્યાર્થીઓ સબમીટ કરી શકશે. (નવી અરજી કરી શકશે નહીં.) તેમજ પ્રિન્સીપાલ લેવલ પેન્ડીંગ અરજીઓ High Authority ની Send કરી શકશે.

✽ પ્રિ મેટ્રીક પ્રાથમિક, માધ્યમિક શાળા તા. ૩૧/૦૭/૨૦૧૮ ✽ પોસ્ટ મેટ્રીક કોલેજ / યુનિવર્સિટી તા. ૩૧/૦૭/૨૦૧૮

ઉપરોક્ત સૂચનાઓ જે તે શાળા / કોલેજના Login માં Upload કરેલી છે. પરંતુ એરીયર્સ કામગીરી મોકલામાં મોકી જિલ્લા કક્ષાએ તમામ લેવલે Bill સુધીની કામગીરી તા. ૧૫/૦૮/૨૦૧૮ સુધીની પૂર્ણ કરવાની હોય, આપની કક્ષાએથી તમામ શાળા/ કોલેજને જાણ કરી, તેમજ જિલ્લા કક્ષાએ કર્મચારી, અધિકારી એ કરવાની થતી કામગીરી સમય મર્યાદામાં પૂર્ણ કરવા આથી જણાવવામાં આવે છે.

BCK-325 સેલ્ફ ફાઇનાન્સ કોલેજમાં NT/DNT ની શિષ્યવૃત્તિ મંજૂર કરતી વખતે વિદ્યાર્થીની હાર્ડકોપી કોલેજ મારફતે મેળવી વાર્ષિક ફી ની ખરાઇ કરી, Fresh પ્રથમવાર ની અરજી ને પૂરેપૂરી મળવાપાત્ર શિષ્યવૃત્તિ તથા અગાઉ BCK-81 A , BCK-81, BCK-78 , BCK-137, BCK-138, હેઠળ શિષ્યવૃત્તિ મેળવેલ હોય તો તેટલી રકમ મળવાપાત્ર રકમમાંથી બાદ કરી આ યોજનાની અરજી મંજૂર કરવાની કામગીરી કરવાની રહેશે.

આ કામગીરી ને ઠોચ અગ્રતા આપવા વિનંતી છે.

  
જિલ્લા નાયબ નિયામક  
(વિકસતી જાતિ) રાજકોટ



Quite Essential  
Urgent

Digital Gujarat Portal

No./Vijak/Education/2018-19/  
District Deputy Director.  
(Office of developing caste),  
Block no. 6/ Bahumadi Bhavan,  
Rajkot,  
Phone no. 0281 2447362  
Date: 02/07/2018

To,  
Registrar Saurashtra University Rajkot  
District Education Officer Rajkot  
District primary Education Officer Rajkot (D.P Rajkot)  
Ruler officer, City Primary Education Committee Rajkot, Jetpur, Upleta.

Subject: Year 2017 18 Arrears Online Prometric Post Matric Scheme  
Digital Gujarat Portal

Sir,

According to the above topic, the portal has been opened in the Digital Gujarat Portal for the operation of the arrears of the pre-matric and post-matric scholarship scheme of the year-2017/18. The year 2017-18 has to be selected and done. In which new application of primary secondary or post-matric cannot be made. But the proposals of the students who have entered in pre-matric and are pending in the proposal can be made and the students can submit the returned applications in post-matric. (Can not make new application.) Also, principal level pending applications can send to High Authority.

Pri.metric Primary, Secondary School Dated 31/07/2018 Post Matric College/University Dated 31/07/2018

The above instructions are uploaded in the login of that school / college. But the arrears operation at all levels to the district level up to Bill to be completed latest by 15/08/2018, all the schools and colleges from your level are informed, as well as the employees, officers at the district level are hereby informed to complete the work to be done within the time limit.

BCK-325 self-finance college while sanctioning scholarship of NT/DNT student's hardcopy of annual fee obtained through college must be supervised, fresh first time application available scholarship before BCK-81\_A. BCK-81. BCK-78. If BCK-137 BCK-138, 3<sup>rd</sup> obtained then that amount has to be deducted from the amount to be received and approval of this scheme has to be done.

This operation is requested to be given top priority.

District Deputy Director  
(Developing caste), Rajkot

પ્રતિ,

જિલ્લા નાયબ નિયામકશ્રી, (વિ.જા.) .....

જિલ્લા સમાજ કલ્યાણ અધિકારી, (વિ.જા.) .....

વિષય:- ભારત સરકાર / રાજ્ય સરકારની પોસ્ટ મેટ્રીક શિષ્યવૃત્તિ યોજનાઓ Digital Gujarat Portal પર વર્ષ ૨૦૧૭-૧૮થી Online કરવા બાબત.

શ્રીમાન,

ઉપરોક્ત વિષય અન્વયે સામાજિક ન્યાય અધિકારીતા વિભાગ હેઠળના વિકસતી જાતિ કલ્યાણ દ્વારા જિલ્લા કક્ષાએથી અમલમાં હોય, તેવી યોજનાઓમાં સામાજિક અને શૈક્ષણિક રીતે પછાત વર્ગ (SEBC), વિચરતી-વિમુક્ત જાતિ (NT/DNT), આર્યિક રીતે પછાત વર્ગ (EBC), લઘુમતિ (Minority) પછાત વર્ગોની ભારત સરકારની અને રાજ્ય સરકારની વિવિધ શિષ્યવૃત્તિ યોજનાઓમાં સરકારી આઇ.ટી.આઇ.ના અભ્યાસક્રમો, ધોરણ-૧૧,૧૨, ડીપ્લોમાં, સ્નાતક, અનુસ્નાતક, પીએચડી મેડીકલ, એન્જિનીયરીંગના વ્યવસાયિક અભ્યાસક્રમો જેવા તમામ અભ્યાસક્રમો કે જે ધોરણ-૧૦ પછીના ઉચ્ચ કક્ષાના અભ્યાસક્રમો માટેની ફુલ - ૧૭ પોસ્ટ મેટ્રીક શિષ્યવૃત્તિની યોજનાઓ વર્ષ ૨૦૧૭-૧૮થી Digital Gujarat Portal પર તા.૧૬-૦૯-૨૦૧૭થી વિદ્યાર્થીઓને Online અરજીઓ કરવા ઉપલબ્ધ કરાવેલ છે. આ અરજીઓ મેળવવા અંગે વડી કચેરીએથી માહિતી પ્રાપ્તિને જાહેરાત આપવામાં આવેલ છે. જેની જાણ જિલ્લા કક્ષાએ જાહેરાતની નકલ સહિત પત્ર નં- વિજ્ઞાપક/ શિક્ષણ / ૨૦૧૭-૧૮ / ૩૦૫૭-૩૦૯૦ તા.૨૧/૦૯/૨૦૧૭થી કરવામાં આવેલ છે. પોસ્ટ મેટ્રીક શિષ્યવૃત્તિની યોજના (નીચે જણાવેલ લીસ્ટ પ્રમાણે) માટે વર્ષ ૨૦૧૭-૧૮થી <https://www.digitalgujarat.gov.in> પર Online કરી તા.૧૫/૧૧/૨૦૧૭ સુધીમાં સંબંધિત યોજનાના જે તે અભ્યાસક્રમોમાં વર્ષ ૨૦૧૭-૧૮માં અભ્યાસ કરતા વિદ્યાર્થીઓ માટે Online અરજીઓ કરવા જણાવેલ છે. જેના અનુસંધાને નિયામકશ્રી, ઉચ્ચ શિક્ષણ, ગુ.રા.ગાંધીનગર દ્વારા તા.૧૯-૦૯-૨૦૧૭ના પત્રથી ઇ-ઘાન પોટલ પર તથા સંબંધિતોને જાણ કરેલ છે. (નકલ આ સાથે સામેલ છે.)

પોસ્ટ મેટ્રીક શિષ્યવૃત્તિની Online કરેલ ૧૭ યોજનાઓમાં સરકારી આઇ.ટી.આઇ., ઉચ્ચત્તર માધ્યમિક શાળા, કોલેજો, યુનિવર્સિટીઓ વિગેરેને આપના જિલ્લાની ઉપરોક્ત સંબંધિત શૈક્ષણિક સંસ્થાઓ જે તે જાતિના વિદ્યાર્થીઓને લાગુ પડતી જે તે યોજનાઓ માટે Online અરજીઓ થાય અને તેમાં શૈક્ષણિક સંસ્થાઓ પુરતો સહયોગ મળે તે માટે જિલ્લા કક્ષાએથી વિગતવાર દરેક સંસ્થાઓને પરિપત્ર દિન-૦૫ માં કરી, વડી કચેરીને જાણ કરવાની રહેશે. તેમજ ટૂંક સમયમાં પોસ્ટ મેટ્રીક યોજનાઓનું કામ કરતાં કર્મચારીને તાલીમ માટેનું પણ આયોજન કરવામાં આવશે. જાહેરાતમાં જણાવ્યા પ્રમાણે જે યોજનામાં સ્વનિર્ભર શૈક્ષણિક સંસ્થાઓ / કોલેજો લાગુ પડે છે. તે સિવાયમાં તમામ યોજનામાં સરકારી અને અનુદાનિત શૈક્ષણિક સંસ્થાઓ ગણવાની રહેશે.

➤ યોજનાઓની વિગત નીચે મુજબ છે .

ક્રમ	યોજનાઓ	જાતિ	અભ્યાસક્રમ	વાર્ષિક આવક	રિસર્વેસ
૧.	બીસીકે-૩૮, કન્યાઓ માટેની પોસ્ટ એસ.એસ.સી. શિષ્યવૃત્તિ (સા.શી.પ.વ.)	SEBC કન્યાઓ	ધોરણ-૧૧, ૧૨ સહિત તેના પછીના તમામ અભ્યાસ	આવક મર્યાદા નથી.	સરકારી, ગ્રાન્ટ ઇન એઇડ, સ્વનિર્ભર કોલેજો
૨.	બીસીકે-૧૩૭ કન્યાઓ માટેની પોસ્ટ એસ.એસ.સી. શિષ્યવૃત્તિ (વિચરતી વિમુક્ત)	NT/DNT કન્યાઓ	ધોરણ-૧૧, ૧૨ સહિત તેના પછીના તમામ અભ્યાસ	આવક મર્યાદા નથી.	સરકારી, ગ્રાન્ટ ઇન એઇડ, સ્વનિર્ભર કોલેજો
૩.	બીસીકે-૮૧ એ ભારત સરકારની હાલના વિદ્યાર્થીઓ માટેની પોસ્ટ એસ.એસ.સી. શિષ્યવૃત્તિ. (સા.શી.પ.વ.)	S.E.B.C. કુમાર-કન્યા	ધોરણ-૧૧, ૧૨ સહિત તેના પછીના તમામ અભ્યાસ	રૂ.૧,૦૦,૦૦૦/-	સરકારી, ગ્રાન્ટ ઇન એઇડ, સ્વનિર્ભર કોલેજો
૪.	બીસીકે-૭૯ મેડીકલ, એન્જિનીયરીંગ, વિદ્યાર્થીઓને ભોજન બિલ સહાય (સા.શી.પ.વ.)	S.E.B.C. કુમાર-કન્યા	મેડીકલ, એન્જિનીયરીંગના કોલેજ સહજન છાત્રાલયોમાં રહેતા વિદ્યાર્થીઓ	રૂ.૨,૫૦,૦૦૦/-	સરકારી, ગ્રાન્ટ ઇન એઇડ, સ્વનિર્ભર કોલેજો
૫.	બીસીકે-૮૦ મેડીકલ, એન્જિનીયરીંગ, ડીપ્લોમાંના વિદ્યાર્થીઓને સાધન સહાય (સા.શી.પ.વ.)	S.E.B.C. કુમાર-કન્યા	મેડીકલ, ડીપ્લો એન્જિનીયરીંગ, ડીપ્લો ઇજનેરી પ્રથમ વર્ષ	રૂ.૨,૫૦,૦૦૦/-	સરકારી, ગ્રાન્ટ ઇન એઇડ, સ્વનિર્ભર કોલેજો
૬.	બીસીકે-૮૧ કુમાર માટેની પોસ્ટ એસ.એસ.સી. શિષ્યવૃત્તિ (સા.શી.પ.વ.)	S.E.B.C. કુમાર	ધોરણ-૧૧, ૧૨ સહિત તેના પછીના તમામ અભ્યાસ	ગ્રામ્ય વિસ્તાર - ૪૭,૦૦૦/- શહેરી વિસ્તાર - ૬૮,૦૦૦/-	સરકારી, ગ્રાન્ટ ઇન એઇડ, કોલેજો
૭.	બીસીકે-૧૩૮ કુમાર માટેની પોસ્ટ એસ.એસ.સી. શિષ્યવૃત્તિ (વિચરતી વિમુક્ત)	NT/DNT કુમાર	ધોરણ-૧૧, ૧૨ સહિત તેના પછીના તમામ અભ્યાસ	ગ્રામ્ય વિસ્તાર - ૪૭,૦૦૦/- શહેરી વિસ્તાર - ૬૮,૦૦૦/-	સરકારી, ગ્રાન્ટ ઇન એઇડ, કોલેજો
૮.	બીસીકે-૭૨૫ સ્વનિર્ભર કોલેજામાં અભ્યાસ કરતા વિચરતી વિમુક્ત જાતિના વિદ્યાર્થીઓની શૈક્ષણિક સહાય (વિચરતી વિમુક્ત)	NT/DNT કુમાર-કન્યા	સ્નાતક, અનુ સ્નાતક કક્ષાના તમામ અભ્યાસક્રમો	રૂ.૨,૦૦,૦૦૦/-	ફક્ત સ્વનિર્ભર કોલેજો
૯.	બીસીકે-૮૮ એમ.ફીલ, પી.એચ.ડી.ના વિદ્યાર્થીઓ માટેની ફેલોશીપ યોજના (સા.શી.પ.વ.)	S.E.B.C.	એમ.ફીલ, પી.એચ.ડી. મહા નિબંધ	રૂ.૪૫,૭૬૦/-	સરકારી, ગ્રાન્ટ ઇન એઇડ, સ્વનિર્ભર કોલેજો
૧૦.	બીસીકે-૮૩ તકનીકી અને વ્યવસાયિક અભ્યાસક્રમ માટેની સ્વામી વિદ્યાગાનંદ યોજના (સા.શી.પ.વ.)	S.E.B.C.	સરકારી આઇ.ટી.આઇ. તમામ ગ્રેડ	ગ્રામ્ય વિસ્તાર - ૪૭,૦૦૦/- શહેરી વિસ્તાર - ૬૮,૦૦૦/-	સરકારી આઇ.ટી.આઇ., સરકારી પોલીટેકનિક કોલેજો

ક્રમ	યોજનાઓ	જાતિ	અભ્યાસક્રમ	વાર્ષિક આવક	રિમાઇન્ડ
૧૧.	બીસીકે-૮૩ તકનીકી અને વ્યવસાયિક અભ્યાસક્રમ માટેની સ્વામી વિવેકાનંદ યોજના (આ.પ.વ.)	E.B.C.	સરકારી આઇ.ટી.આઇ. તમામ કોર્સ	ગ્રામ્ય વિસ્તાર - ૪૭,૦૦૦/- શહેરી વિસ્તાર - ૬૮,૦૦૦/-	સરકારી આઇ.ટી.આઇ. સરકારી પોલીટેકનિક કોલેજો
૧૨.	બીસીકે-૮૩ તકનીકી અને વ્યવસાયિક અભ્યાસક્રમ માટેની સ્વામી વિવેકાનંદ યોજના (લઘુમતિ)	Minority	સરકારી આઇ.ટી.આઇ. તમામ કોર્સ	ગ્રામ્ય વિસ્તાર - ૪૭,૦૦૦/- શહેરી વિસ્તાર - ૬૮,૦૦૦/-	સરકારી આઇ.ટી.આઇ. સરકારી પોલીટેકનિક કોલેજો
૧૩.	બીસીકે-૧૩૯ તકનીકી અને વ્યવસાયિક અભ્યાસક્રમ માટેની સ્વામી વિવેકાનંદ યોજના (વિચરતી વિમુક્ત)	NT/DNT	સરકારી આઇ.ટી.આઇ. તમામ કોર્સ	ગ્રામ્ય વિસ્તાર - ૪૭,૦૦૦/- શહેરી વિસ્તાર - ૬૮,૦૦૦/-	સરકારી આઇ.ટી.આઇ. સરકારી પોલીટેકનિક કોલેજો
૧૪.	બીસીકે-૮૨ ઉચ્ચતર માધ્યમિક શિષ્યવૃત્તિ (સા.શૈ.પ.વ.)	S.E.B.C.		ગ્રામ્ય વિસ્તાર - ૪૭,૦૦૦/- શહેરી વિસ્તાર - ૬૮,૦૦૦/-	સરકારી ગ્રાન્ટ ઇન એઇડ, માધ્યમિક શાળા
૧૫.	બીસીકે-૮૨ ઉચ્ચતર માધ્યમિક શિષ્યવૃત્તિ (આ.પ.વ.)	E.B.C.		ગ્રામ્ય વિસ્તાર - ૪૭,૦૦૦/- શહેરી વિસ્તાર - ૬૮,૦૦૦/-	સરકારી ગ્રાન્ટ ઇન એઇડ, માધ્યમિક શાળા
૧૬.	બીસીકે-૮૨ ઉચ્ચતર માધ્યમિક શિષ્યવૃત્તિ (લઘુમતિ)	Minority		ગ્રામ્ય વિસ્તાર - ૪૭,૦૦૦/- શહેરી વિસ્તાર - ૬૮,૦૦૦/-	સરકારી ગ્રાન્ટ ઇન એઇડ, માધ્યમિક શાળા
૧૭.	બીસીકે-૮૧ સી ડી.બાબાસાહેબ આંબેડકર અને ઇન્દિરા ગાંધી ઓપન યુનિવર્સિટીમાં અભ્યાસ કરતાં વિદ્યાર્થીઓને શિષ્યવૃત્તિ (સા.શૈ.પ.વ.)	S.E.B.C.	ડીસ્ટન્સ લર્નિંગ કોર્સ	ગ્રામ્ય વિસ્તાર - ૪૭,૦૦૦/- શહેરી વિસ્તાર - ૬૮,૦૦૦/-	ઈન્ડિરા ગાંધી આંબેડકર ઓપન યુનિવર્સિટી

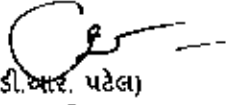
## ૧. વિદ્યાર્થીઓ માટે:-

- (૧) પ્રથમ વિદ્યાર્થીઓએ Digital Gujarat Portal વેબસાઇટ પર citizen તરીકે Login થઈ નવું રજીસ્ટ્રેશન આધાર નંબર, ઇમેઇલ આઇ.ડી. પોતે નક્કી કરેલ પાસવર્ડ દ્વારા રજીસ્ટ્રેશન કરાવવાનું રહેશે. રજીસ્ટ્રેશનમાં E-mail ID ફરજિયાત હોવાથી વિદ્યાર્થીઓનું E-mail ID ફરજિયાત છે. રજીસ્ટ્રેશન થયા બાદ પુનઃ Login કરી પ્રોફાઇલ્સ Update કરવાની રહેશે.
- (૨) પ્રોફાઇલ્સ Update બાદ વિદ્યાર્થી જે જાતિના હોય, જે તે અભ્યાસક્રમમાં પ્રવેશ મેળવેલ હોય, તેઓએ Director Developing Caste Select કરતાં Online થયેલી તમામ યોજનાઓ જોવા મળશે. ત્યારબાદ લાગુ પડતી યોજનાના ૧ થી ૪ Tabના ફીલ્ડની તમામ માહિતીનું Online અરજી પત્રક ભરી Online જે તે યોજનામાં દર્શાવેલ જરૂરી સાધનિક કાગળો, દરેક વિદ્યાર્થીએ તેનો તાજેતરનો પાસપોર્ટ સાઇઝનો ફોટો (JPEG, \*jpeg, \*jpe) ફોર્મેટમાં ૨૦૦ Kbથી ઓછી સાઈઝમાં અપલોડ કરવાના રહેશે. તમામ સાધનિક કાગળો, ફોટો Upload કરી, પૂરેપૂરું અરજી પત્રક ભરાયા બાદ ફાઇનલ કરી, Submit કરવાનું રહેશે. જાતિ અને આવક અંગેનું પ્રમાણપત્ર સક્ષમ અધિકારી જેવા કે આવક માટે મામલતદારશ્રી, તાલુકા વિકાસ અધિકારીશ્રીનું પ્રમાણપત્રની નકલ અપલોડ કરવાની રહેશે.
- (૩) પ્રોફાઇલ રજીસ્ટ્રેશન કરાવેલ હોય (જેમ કે વર્ષ ૨૦૧૭-૧૮માં સમરસ છાત્રાલયમાં પ્રવેશ માટે Online અરજી કરેલ હોય) તેઓએ ફરીથી રજીસ્ટ્રેશન કરાવવાનું રહેશે નહીં. તેઓએ સીધા Login ID-PASSWORD વડે જે તે લાગુ પડતી યોજનામાં હોય તે યોજનામાં અરજી કરવાની રહેશે.
- (૪) તમામ વિદ્યાર્થીઓના નામની વિગતો સાથે આધાર નંબર અને બેન્ક એકાઉન્ટ સાથેનું લીકીંગ (સીડીંગ) કરવું જરૂરી છે. આથી, તમામ વિદ્યાર્થીઓ તેમના આધાર કાર્ડ અને બેન્ક એકાઉન્ટ સાથેનું લીકીંગ (સીડીંગ) જો બાકી હોય તો તાત્કાલિક પોતાની બેન્ક એકાઉન્ટ લીકીંગ (સીડીંગ) કરાવવાનું રહેશે. દરેક વિદ્યાર્થીનીક એક મોબાઇલ નંબર તથા એક ઇ-મેઇલ આઇ.ડી. યુઝ કરવા દેવામાં આવશે.
- (૫) હોસ્ટેલમાં રહેતા વિદ્યાર્થીએ હોસ્ટેલ અંગેનું સર્ટિફિકેટ પોર્ટલ પરથી ડાઉનલોડ કરીને હોસ્ટેલના સંબંધિત કર્મચારીના સહી/સિક્કા કરાવીને સ્કેન કરીને અપલોડ કરવાના રહેશે.
- (૬) પોર્ટલ પર અરજી કરવા માટેની આખરી તા.૧૫/૧૧/૨૦૧૭ નિયત થયેલ છે. હાલમાં આ તારીખ છેલ્લી છે. તે બાબત ધ્યાને લઈ તા.૧૫/૧૧/૨૦૧૭ સુધીમાં તમામ વિદ્યાર્થીઓએ બિનચૂક ઉપરોક્ત પોર્ટલ પર રજીસ્ટ્રેશન કરી Online અરજી કરવાની રહેશે.
- (૭) જે જિલ્લાનાં મૂળવતની હોય તેવા સામાજિક અને શૈક્ષણિક રીતે પછાત વર્ગના વિદ્યાર્થીઓએ ફક્ત બીસીકે-૭૮, ૮૧-એ, વિચરતી વિમુક્ત જાતિના વિદ્યાર્થીએ બીસીકે-૧૩૭, ૩૨૫ યોજનાઓમાં જો ગુજરાત રાજ્ય બહાર માન્યતા પ્રાપ્ત સંસ્થામાં અભ્યાસ કરતાં હોય તો તેઓએ Online કરેલ Application ફોર્મ સાથે અપલોડ કરેલ તમામ ડોક્યુમેન્ટની નકલ તથા સંસ્થાની માન્યતા, તેના અભ્યાસક્રમની માન્યતા અને સંસ્થાની ફી મંજૂરીના આદેશની નકલ મૂળ વતનના જિલ્લાની કચેરીએ જમા કરાવવાની રહેશે.
- (૮) ઇન્દિરા ગાંધી નેશનલ ઓપન યુનિવર્સિટી (ઇઝુ) તથા ડી.બાબાસાહેબ ઓપન યુનિવર્સિટીમાં અભ્યાસ કરતાં વિદ્યાર્થીએ બીસીકે-૮૧-સીની યોજનામાં Online અરજી પત્રક કરી, તેમના સ્ટડી સેન્ટરમાં એપ્લીકેશન જમા કરાવીને દરેક સ્ટડી સેન્ટરે તે અરજી પત્રકો તેઓના અમદાવાદ ખાતેના Regional Center ખાતે જમા કરાવવાના રહેશે.
- (૯) આ પોસ્ટ મેટ્રીક યોજનાઓ સરકારી આઇ.ટી.આઇ., સરકારી / ગ્રાન્ટેડ ઉચ્ચતર માધ્યમિક શાળા, સરકારી / ગ્રાન્ટેડ કોલેજોના વિદ્યાર્થીઓ માટે છે. જે સ્વનિર્ભર કોલેજો જે યોજનામાં વિદ્યાર્થીઓને લાગુ પડે તે તેમાં બીસીકે-૭૮, બીસીકે-૭૯, બીસીકે-૮૦, બીસીકે-૮૧ એ સામાજિક અને શૈક્ષણિક રીતે પછાત વર્ગ માટે તેમજ બીસીકે-૧૩૭ વિચરતી-વિમુક્ત જાતિના સ્વનિર્ભર કોલેજોમાં અભ્યાસ કરતાં વિદ્યાર્થીઓને લાગુ પડે છે. જ્યારે બીસીકે-૩૨૫ ફક્ત ને ફક્ત વિચરતી-વિમુક્ત જાતિ માટે સ્વનિર્ભર કોલેજો માટેની યોજના છે.

૨. સરકારી આઇ.ટી.આઇ., ઉચ્ચતર માધ્યમિક શાળા / તમામ પ્રકારની કોલેજોએ કરવાની કાર્યવાહી:-
- (૧) કોલેજ કક્ષાની દરેક સંસ્થાએ તેનો Login ID જે તે સંસ્થાનો AISHE કોડ રહેશે. નવી સંસ્થાએ તે કોડ મેળવવાનો રહેશે. જે સંસ્થાએ વર્ષ ૨૦૧૭-૧૮માં Digital Gujarat Portal પર ટેબલેટ સહાયના ફોર્મ ભર્યા હશે તે જ Login અને Password તેમનો રહેશે. ધોરણ-૧૧,૧૨માં દરેક ઉચ્ચતર માધ્યમિક શાળાનો DISE કોડ તેનો Login ID રહેશે. સરકારી આઇ.ટી.આઇમાં SSO કોડ તેનો Login ID રહેશે.
- (૨) આ શિષ્યવૃત્તિ યોજનાઓનું પ્રથમ વખત Online અમલીકરણ હોવાથી એક ઝુંબેશના ભાગ રૂપે સરકારી આઇ.ટી.આઇ., ઉચ્ચતર માધ્યમિક શાળાઓ, કોલેજો, યુનિવર્સિટીઓએ ઉક્ત ૧૭ યોજનાઓ પૈકી લાગુ પડતી કેટેગરી - જાતિ મુજબના વિદ્યાર્થીઓને મહત્તમ લાભ લઇ શકે તે માટે જરૂરી પરીપત્ર કરી, સંસ્થાના નોટીસ બોર્ડ પર મુઠ્ઠી આ બાબતો પ્રસિદ્ધ કરી વિદ્યાર્થીઓના ધ્યાન પર લાવવા જણાવવામાં આવે છે. વધુમાં જો સરકારી આઇ.ટી.આઇ., ઉચ્ચતર માધ્યમિક શાળા / કોલેજો / યુનિવર્સિટીમાં ઇન્ટરનેટની સુવિધા હોય, આઇ.ટી.ના જાણકાર કર્મચારીની મદદથી વિદ્યાર્થીઓ માટે આ Online અરજી સાથે Upload કરવાના સાધનિક કાગળો મેળવી વિદ્યાર્થી વાઇઝ Digital Gujarat Portal પર વિદ્યાર્થીને સાથે રાખી રજીસ્ટ્રેશન કરી લાગુ પડતી યોજનાઓના Online અરજીપત્રો ભરવાની કામગીરી સરકારી આઇ.ટી.આઇ., ઉચ્ચતર માધ્યમિક શાળા / કોલેજો / યુનિવર્સિટીના સહયોગથી તા: ૧૫/૧૧/૨૦૧૭ સુધીમાં કરાવવાની રહેશે. Online અરજી પ્રક્રિયા પૂર્ણ થયે તેની પ્રિન્ટ તથા સાધનિક કાગળો સાથેની અરજી જે તે શાળા/કોલેજ/ યુનિવર્સિટીના શિષ્યવૃત્તિની કામગીરી સંભાળતી શાખાએ એકત્રિત કરી રાખવાની રહેશે. તેના આધારે Online વેરીફિકેશનની કામગીરી સમય મર્યાદામાં કરવાની રહેશે.
- (૩) વિદ્યાર્થીઓની કામગીરી બાદ શિક્ષણ વિભાગની ચાલુ વર્ષની ટેબલેટ સહાયની યોજના મુજબ જે User ID/Password મળેલ છે તેના આધારે સરકારી આઇ.ટી.આઇ., ઉચ્ચતર માધ્યમિક શાળા, કોલેજો, યુનિવર્સિટીએ ઉક્ત વિદ્યાર્થીઓની Online Applicationની Verificationની કામગીરી કરી Higher Authority એટલે કે સંબંધિત જિલ્લા કચેરીને Online Forward કરવાની થાય છે. પ્રથમ વખત લોગીન થયા બાદ Default પાસવર્ડ Change કરવાનો રહેશે. અત્રે પ્રથમ વખત લોગીન થયેથી તમામ કોલેજ / યુનિવર્સિટીને પોતાની પ્રોફાઇલ અપડેટ કરવાની રહેશે તેમજ કોલેજ / યુનિવર્સિટીમાં જે કોર્ષ ચાલતા હોય તેની વિગતો અપડેટ કરવાની રહેશે. જેથી Online અરજી કરતી વખતે Website પર વિદ્યાર્થીઓની કોર્ષની વિગતો જોવા મળશે. આ કોર્ષ Select કરી અરજીપત્રો Online ભરી શકાશે.
- ઉક્ત બાબતો ધ્યાને લઈ સરકારી આઇ.ટી.આઇ., ઉચ્ચતર માધ્યમિક શાળા, કોલેજો, યુનિવર્સિટીઓ Online વેરીફિકેશન કરવાનું થાય છે. જેથી તેના બહોળા પ્રચાર-પ્રસાર તથા ઝુંબેશના ભાગરૂપે શાળા - કોલેજો કાર્યવાહી કરે તે માટે આપની કક્ષાએ તમામ સંબંધિતોને સુચના આપવા વિનંતી છે.

બિડાણ:

૧. ઉચ્ચ શિક્ષણ
૨. જાહેરાતની નકલ
૩. વિદ્યાર્થીઓ માટેની સુચનાઓ
૪. સરકારી આઇ.ટી.આઇ., ઉચ્ચતર માધ્યમિક શાળા / તમામ પ્રકારની કોલેજોએ કરવાની કાર્યવાહી

  
 (ડી.આર. પટેલ)  
 સંયુક્ત નિયામક  
 વિકસતી જાતી કલ્યાણ  
 ગુજરાત રાજ્ય, ગાંધીનગર

પ્રતિ,

ઉપકુલપતિશ્રી, યુનિવર્સિટીઓ, તમામ  
આચાર્યશ્રી, સરકારી અને બિન સરકારી કોલેજો, તમામ  
જિલ્લા શિક્ષણાધિકારીશ્રીઓ, તમામ  
જિલ્લા પ્રાથમિક શિક્ષણાધિકારીશ્રીઓ, તમામ

વિષય:- રાજ્ય સરકારશ્રીની અનુસૂચિત જાતિ, અનુસૂચિત જન જાતિ, સામાજિક અને શૈક્ષણિક રીતે પછાતવર્ગ, આર્થિક રીતે પછાતવર્ગ, લઘુમતી અને વિચરતી અને વિમુક્તિ જાતિની ધો:૧૦ પછીની પોસ્ટ મેટ્રિક શિષ્યવૃત્તિની વિવિધ યોજનાઓ Digital Gujarat Portal પર વર્ષ ૨૦૧૭-૧૮થી Online કરવા બાબત


શ્રીમાન,

ઉપરોક્ત વિષય અન્વયે જણાવવાનું કે સરકારશ્રીના સામાજિક ન્યાય અને અધિકારીતા વિભાગ, ગાંધીનગર હેઠળના Director, Developing Caste Welfare (નિયામકશ્રી, વિકસતિ જાતિ કલ્યાણ) ખાતાની સામાજિક અને શૈક્ષણિક રીતે પછાતવર્ગ (S.E.B.C.), આર્થિક રીતે પછાતવર્ગ (E.B.C.), વિચરતી અને વિમુક્તિ જાતિ (NTDNT) તેમજ લઘુમતી (Minority) જાતિની કુલ -૧૭ યોજનાઓ, Director, Schedule Caste Welfare (નિયામકશ્રી, અનુસૂચિત જાતિ કલ્યાણ) ખાતાની અનુસૂચિત જાતિ (SC)ના વિદ્યાર્થીઓની કુલ-૬ યોજના તેમજ સરકારશ્રીના આદિજાતિ વિકાસ વિભાગ, ગાંધીનગર હેઠળના Commissioner, Tribal Development (કમિશ્નરશ્રી, આદિજાતિ વિકાસ) ખાતાની અનુસૂચિત જન જાતિ (ST)ના વિદ્યાર્થીઓની કુલ-૬ યોજના એમ કુલ મળી ત્રણેય ખાતાની કુલ-૨૯ યોજનાઓ ધોરણ:૧૦ પછીના તમામ અભ્યાસક્રમો માટેની પોસ્ટ મેટ્રિક શિષ્યવૃત્તિ યોજના, કુડબીલ સહાય યોજના, સાધન સહાય યોજના, એમ.ફીલ-પી.એચ.ડી સહાય યોજના, જેવી વિવિધ યોજનાઓની Online અરજીપત્રકો મેળવવાની કામગીરી વર્ષ ૨૦૧૭-૧૮થી ગુજરાત સરકારશ્રીએ NIC મારફતે Digital Gujarat Portal વેબસાઇટ <https://www.digitalgujarat.gov.in> ઉપર Online કરવાનું ઉપલબ્ધ કરાવેલ છે.

આ શિષ્યવૃત્તિ યોજનાઓનું પ્રથમ વખત Online અમલીકરણ હોવાથી એક ઝુંબેશના ભાગ રૂપે ઉચ્ચતર માધ્યમિક શાળાઓ, કોલેજો, યુનિવર્સિટીઓએ ઉક્ત ૨૯-યોજનાઓમાં કેટેગરી - જાતિ મુજબ લાગુ પડતા વિદ્યાર્થીઓને મહત્તમ લાભ લઈ શકે તે માટે જરૂરી પરીપત્ર કરી, સંસ્થાના નોટીસ બોર્ડ પર મુકી આ બાબતો પ્રસિદ્ધ કરી વિદ્યાર્થીઓના ધ્યાન પર લાવવા જણાવવામાં આવે છે. વધુમાં જો શાળા / કોલેજો / યુનિવર્સિટીમાં ઇન્ટરનેટની સુવિધા હોય, આઇ.ટી.ના જાણકાર કર્મચારીની મદદથી વિદ્યાર્થીઓ માટે આ Online અરજી સાથે Upload કરવાના સાધનિક કાગળો મેળવી વિદ્યાર્થી વાઇઝ Digital Gujarat Portal પર વિદ્યાર્થીને સાથે રાખી રજીસ્ટ્રેશન કરી લાગુ પડતી યોજનાઓના Online અરજીપત્રકો ભરવાની કામગીરી શાળા/કોલેજો/યુનિવર્સિટીના સહયોગથી તા: ૧૫/૧૧/૨૦૧૭ સુધીમાં કરાવવાની રહેશે. Online અરજી પ્રક્રિયા પૂર્ણ થયે તેની પ્રિન્ટ તથા સાધનિક કાગળો સાથેની અરજી જે તે શાળા/કોલેજ/ યુનિવર્સિટીના શિષ્યવૃત્તિની કામગીરી સંભાળતી શાખાએ એકત્રિત કરી રાખવાની રહેશે.

વિદ્યાર્થીઓની કામગીરી બાદ શિક્ષણ વિભાગની ચાલુ વર્ષની ટેબલેટ સહાયની યોજના મુજબ જે User ID/Password મળેલ છે તેના આધારે ઉચ્ચતર માધ્યમિક શાળા, કોલેજો, યુનિવર્સિટીએ ઉક્ત વિદ્યાર્થીઓની Online Applicationની Verificationની કામગીરી કરી Higher Authority એટલે કે સંબંધિત જિલ્લા કચેરીને Online Forward કરવાની થાય છે. ટેબલેટ યોજનામાં જો User ID/Password ન મળેલ હોય તો આવી શાળા/કોલેજ/યુનિવર્સિટી માટે Dis Code/Aishe Code User ID તરીકે ગણવાનો રહેશે અને Default પાસવર્ડ Abcd@123 ગણવાનો રહેશે. પ્રથમ વખત લોગીન થયા બાદ Default પાસવર્ડ Change કરવાનો રહેશે. અત્રે પ્રથમ વખત લોગીન થયેથી તમામ કોલેજ/યુનિવર્સિટીને પોતાની પ્રોફાઇલ અપડેટ કરવાની રહેશે તેમજ કોલેજ / યુનિવર્સિટીજે કોર્ષ ચાલતા હોય તેની વિગતો અપડેટ કરવાની રહેશે. જેથી Online અરજી કરતી વખતે Website પર વિદ્યાર્થીઓની કોર્ષની વિગતો જોવા મળશે. આ કોર્ષ Select કરી અરજીપત્રકો Online ભરી શકાશે.

ઉક્ત બાબતો ધ્યાને લઈ તેનો બહોળો પ્રચાર-પ્રસાર કરવા, Online અરજીપત્રકો ભરાવવા, વેરીફિકેશન કરવા વિગેરે બાબતોને પ્રાયોરીટી આપી કામગીરી કરવા આથી સૂચના આપવામાં આવે છે.

  
નિયામક  
ઉચ્ચ શિક્ષણ કમિશનરની કચેરી  
ગુજરાત રાજ્ય, ગાંધીનગર



**સામાજિક ન્યાય અને અધિકારીતા વિભાગ**  
**નિયામક, વિકસતી જાતિ કલ્યાણ, ગુજરાત રાજ્ય, ગાંધીનગર**  
**ભારત સરકાર / રાજ્ય સરકારની પોસ્ટ મેટ્રીક શિક્ષણ સેવાઓ Online કરવા બાબત.**  
<https://www.digitalgujarat.gov.in>

સામાજિક ન્યાય અધિકારીતા વિભાગ હેઠળના નિયામકશ્રી, વિકસતી જાતિ કલ્યાણ, ગુજરાત રાજ્ય, ગાંધીનગર હેઠળની સામાજિક અને શૈક્ષણિક રીતે પછાત વર્ગ (SEMC), વિચરતી-વિમુક્ત જાતિ (NT/DNT), આર્થિક રીતે પછાત વર્ગ (EBC), લખુણિ (Mhunnay) પછાત વર્ગોની ભારત સરકાર, રાજ્ય સરકાર દ્વારા અમલિત વિવિધ શિક્ષણ સેવાઓમાં સરકારી આઇ.ટી.આઇ.ના અભ્યાસક્રમો, પોરણ-૧૧.૧૨, ભાતક, અનુભાતક, પીએચડી પેડીકલ, એન્જનીયરીંગના વ્યવસાયિક અભ્યાસક્રમો જેવા તમામ કીલ્ડોમાં સહિત પોરણ-૧૦ પછીના ઉચ્ચ શિક્ષણના અભ્યાસક્રમો માટેની કુલ - ૧૭ પોસ્ટ મેટ્રીક શિક્ષણ સેવાઓ (વેબસાઇટ પર બતાવેલ લીસ્ટ પ્રમાણે) માટે વર્ષ ૨૦૧૭-૧૮થી <https://www.digitalgujarat.gov.in> પર Online કરી તા.૧૫/૧૧/૨૦૧૭ સુધીમાં સંબંધિત યોજનાના જે તે અભ્યાસક્રમોમાં વર્ષ ૨૦૧૭-૧૮માં અભ્યાસ કરતા વિદ્યાર્થીઓ માટે Online અરજીઓ કરવા જણાવવામાં આવે છે. ત્યારબાદ મંજૂર થયેલી ડાયરેક્ટ બેનીફીટ ડ્રાન્સફર (D.B.T.) હેઠળ મંજૂર થયેલી અરજીઓના બેન્ક ખાતામાં શિક્ષણ સેવાઓ કરવામાં આવશે.

**૧. વિદ્યાર્થીઓ માટે:-**

- (૧) પ્રથમ વિદ્યાર્થીઓએ Digital Gujarat Portal વેબસાઇટ પર citizen તરીકે Login થઈ નવું રજીસ્ટ્રેશન આધાર નંબર, ઇ-મેઇલ આઇ.ટી. પોતે નક્કી કરેલ પ.સર્કલ દ્વારા રજીસ્ટ્રેશન કરાવવાનું રહેશે. રજીસ્ટ્રેશનમાં E-mail ID ફરજિયાત હોવાથી વિદ્યાર્થીઓનું E-mail ID ફરજિયાત છે. રજીસ્ટ્રેશન થયા બાદ પુનઃ Login કરી પોફાઇલસ Update કરવાની રહેશે.
- (૨) પોફાઇલસ Update બાદ વિદ્યાર્થી જે જાતિના હોય જે તે અભ્યાસક્રમમાં પ્રવેશ મેળવેલ હોય, તેઓએ Director Developing Caste Select કરતાં Online થયેલી તમામ યોજનાઓ જોવા મળશે. ત્યારબાદ લાગુ પડતી યોજનાના ૧ થી ૪ Tabના ક્લિકની તમામ ગાઈડેલીનું Online અરજી પત્રક ભરી Online જે તે યોજનામાં દર્શાવેલ જરૂરી સાધનિક કાગળો, દરેક વિદ્યાર્થીએ તેનો નાજદારને પાસપોર્ટ સાઇઝનો ફોટો (પ્રમ. \*પ્રમ. \*પ્રમ. \*પ્રમ) ફોર્મેટમાં ૨૦૦ કમ્પી ઓફી સાઈઝમાં અપલોડ કરવાના રહેશે. તમામ સાધનિક કાગળો, ફોટો Upload કરી, પૂરેપૂરું અરજી પત્રક ભરાયા બાદ ફાઇનલ કરી, Submit કરવાનું રહેશે. જાતિ અને આવક અંગેની પ્રમાણપત્ર સહી અધિકારી જેવા કે આવક માટે મામલતદારશ્રી તાલુકા વિભાગ અધિકારીશ્રીનું પ્રમાણપત્રની નકલ અપલોડ કરવાની રહેશે.
- (૩) પોફાઇલ રજીસ્ટ્રેશન કરાવેલ હોય જેમ કે વર્ષ ૨૦૧૭-૧૮માં સપરસ છાત્રાલયમાં પ્રવેશ માટે Online અરજી કરેલ હોય તેઓએ ફરીથી રજીસ્ટ્રેશન કરાવવાનું રહેશે નહીં. તેઓએ સીધા Login ID-PASSWORD વડે જે તે લાગુ પડતી યોજનામાં હોય તે યોજનામાં અરજી કરવાની રહેશે.
- (૪) તમામ વિદ્યાર્થીઓના નામની વિગતો સાથે આધાર નંબર અને બેન્ક એકાઉન્ટ સાથેનું લીસ્ટિંગ (સીડીંગ) કરવું જરૂરી છે. આથી, તમામ વિદ્યાર્થીઓ તેમના આધાર કાર્ડ અને બેન્ક એકાઉન્ટ સાથેનું લીસ્ટિંગ (સીડીંગ) જો વાકી હોય તો તાત્કાલિક પોતાની બેન્ક એકાઉન્ટ લીસ્ટિંગ (સીડીંગ) કરાવવાનું રહેશે. દરેક વિદ્યાર્થીએ એક મોબાઇલ નંબર તથા એક ઇ-મેઇલ આઇ.ટી. યુઝ કરવા દેવામાં આવશે.
- (૫) ફોટોમાં રહેતા વિદ્યાર્થીઓ ફોટોવેલ અંગેનું સર્ટીફિકેટ પોટેલ પરથી ડાઉનલોડ કરીને હોસ્ટેલના સંબંધિત કર્મચારીના સહી/સહી કરાવીને સ્કેન કરીને અપલોડ કરવાના રહેશે.
- (૬) પોટેલ પર અરજી કરવા માટેની ખામરી તા.૧૫/૧૧/૨૦૧૭ નિયત થયેલ છે. હાલમાં આ તારીખ ઉલ્લી છે. તે બાબત ધ્યાને લઈ તા.૧૫/૧૧/૨૦૧૭ સુધીમાં તમામ વિદ્યાર્થીઓએ બિનચૂક ઉપરોક્ત પોટેલ પર રજીસ્ટ્રેશન કરી Online અરજી કરવાની રહેશે.
- (૭) જે જિલ્લામાં મૂળવાતી હોય તેવા સામાજિક અને શૈક્ષણિક રીતે પછાત વર્ગના વિદ્યાર્થીઓએ ફક્ત બીસીકે-૩૮, ૮૧-એ, વિચરતી વિમુક્ત જાતિના વિદ્યાર્થીએ બીસીકે-૧૩૭, ૩૨૫ યોજનાઓમાં જો ગુજરાત રાજ્ય બહાર માન્યતા પ્રાપ્ત સંસ્થામાં અભ્યાસ કરતા હોય તો તેઓએ Online કરેલ Application ફોર્મ સાથે અપલોડ કરેલ તમામ ડોક્યુમેન્ટની નકલ તથા સંસ્થાની માન્યતા, તેના અભ્યાસક્રમની માન્યતા અને સંસ્થાની ફી મંજૂરીના આદેશની નકલ મૂળ વતનના જિલ્લાની કચેરીએ જમા કરાવવાની રહેશે.
- (૮) ઇન્દોર, ગાંધી નેશનલ ઓપન યુનિવર્સિટી (ઇન્ડુ) તથા ડા.બાબાસાહેબ ઓપન યુનિવર્સિટીમાં અભ્યાસ કરતા વિદ્યાર્થીએ બીસીકે-૮૧-સીની યોજનામાં Online અરજી પત્રક કરી, તેમના સ્ટડી સેન્ટરમાં એપ્લીકેશન જમા કરાવવાને ફરક સ્ટડી સેન્ટરે તે અરજી પત્રકો તેઓના અમદાવાદ ખાતેના Regional Center ખાતે જમા કરાવવાના રહેશે.
- (૯) આ પોસ્ટ મેટ્રીક યોજનાઓ સરકારી આઇ.ટી.આઇ., સરકારી / ગ્રાન્ટેડ ઉચ્ચતર માધ્યમિક શાળા, સરકારી / ગ્રાન્ટેડ કોલેજોના વિદ્યાર્થીઓ માટે છે. જે સ્વનિર્ભર કોલેજો જે યોજનામાં વિદ્યાર્થીઓને લાગુ પડે તે તેમાં બીસીકે-૩૮, બીસીકે-૩૯, બીસીકે-૮૦, બીસીકે-૮૧ એ સામાજિક અને શૈક્ષણિક રીતે પછાત વર્ગ માટે તેમજ બીસીકે-૧૩૭ વિચરતી વિમુક્ત જાતિના સ્વનિર્ભર કોલેજોમાં અભ્યાસ કરતા વિદ્યાર્થીઓને લાગુ પડે છે. જ્યારે બીસીકે-૩૨૫ કક્ષત ને કક્ષત વિચરતી-વિમુક્ત જાતિ માટે સ્વનિર્ભર કોલેજો માટેની યોજના છે.

**૨. સરકારી આઇ.ટી.આઇ., ઉચ્ચતર માધ્યમિક શાળા / તમામ પ્રકારની કોલેજોએ કરવાની કાર્યવાહી:-**

- (૧) કોલેજ કક્ષાની દરેક સંસ્થાએ તેનો Login ID જે તે સંસ્થાની ASMA કોડ રહેશે, નવી સંસ્થાએ તે કોડ મેળવવાનો રહેશે. જે સંસ્થાએ વર્ષ ૨૦૧૭-૧૮માં Digital Gujarat Portal પર ઇવલેટ સહાયના ફોર્મ ભર્યા હશે તે જ Login અને Password તેમની રહેશે. પોરણ ૧૧.૧૨માં દરેક ઉચ્ચતર માધ્યમિક શાળાનો ASMA કોડ તેની Login ID રહેશે. સરકારી આઇ.ટી.આઇમાં કસ્ટોડિયન તેનો Login ID રહેશે.
- (૨) આ શિક્ષણ સેવાઓનું પ્રથમ વખત Online અમલીકરણ હોવાથી એક ડુબેશના ભાગ રૂપે સરકારી આઇ.ટી.આઇ., ઉચ્ચતર માધ્યમિક શાળાઓ, કોલેજો, યુનિવર્સિટીઓએ ઉક્ત ૧૭ યોજનાઓ પેકી લાગુ પડતી કટેગરી - જાતિ મુજબના વિદ્યાર્થીઓને મહત્તમ લાભ લઈ શકે તે માટે જરૂરી પરીપત્ર કરી, સંસ્થાના નોટીસ બોર્ડ પર મુકી આ બાબતો પ્રસિદ્ધ કરી વિદ્યાર્થીઓના ધ્યાન પર લાવવા જણાવવામાં આવે છે. વધુમાં જો સરકારી આઇ.ટી.આઇ., ઉચ્ચતર માધ્યમિક શાળા / કોલેજો / યુનિવર્સિટીમાં ઇન્ટરનેટની સુવિધા હોય, આઇ.ટી.ના જાણકાર કર્મચારીની મદદથી વિદ્યાર્થીઓ માટે આ Online અરજી સાથે Upload કરવાના સાધનિક કાગળો મેળવી વિદ્યાર્થી વાઇઝ Digital Gujarat Portal પર વિદ્યાર્થીને સાથે સખી રજીસ્ટ્રેશન કરી લાગુ પડતી યોજનાઓના Online અરજીપત્રકો ભરવાની કામગીરી સરકારી આઇ.ટી.આઇ., ઉચ્ચતર માધ્યમિક શાળા / કોલેજો / યુનિવર્સિટીના સહયોગથી તા. ૧૫/૧૧/૨૦૧૭ સુધીમાં કરાવવાની રહેશે. Online અરજી પ્રક્રિયા પૂર્ણ થયે તેની પ્રિન્ટ તથા સાધનિક કાગળો સાથેની અરજી જે તે શાળા/કોલેજ/ યુનિવર્સિટીના શિક્ષણ સેવા કામગીરી સંભાળતી શાખાએ એકત્રિત કરી રાખવાની રહેશે તેના આધારે Online વેરીફિકેશનની કામગીરી સમય મર્યાદામાં કરવાની રહેશે.
- (૩) વિદ્યાર્થીઓની કામગીરી બાદ શિક્ષણ વિભાગની ચાલુ વર્ષની ટેબલેટ સહાયની યોજના મુજબ જે User ID/Password મળેલ છે તેના આધારે સરકારી આઇ.ટી.આઇ., ઉચ્ચતર માધ્યમિક શાળા, કોલેજો, યુનિવર્સિટીએ ઉક્ત વિદ્યાર્થીઓની Online Applicationની Verificationની કામગીરી કરી Higher Authority એટલે કે સંબંધિત જિલ્લા કચેરીને Online Forward કરવાની થાય છે. પ્રથમ વખત લોગીન થયા બાદ Default પાસવર્ડ Change કરવાનો રહેશે. અરે પ્રથમ વખત લોગીન થયેથી તમામ કોલેજ / યુનિવર્સિટીને પોતાની પોફાઇલ અપડેટ કરવાની રહેશે તેમજ કોલેજ / યુનિવર્સિટીમાં જે કોષ્ટ યાખતા હોય તેની વિગતો અપડેટ કરવાની રહેશે. જેથી Online અરજી કરતી વખતે Verification પર વિદ્યાર્થીઓની ઓર્થન વિગતો જોવા મળશે. આ કોષ્ટ ડાઉનલોડ કરી અરજીપત્રકો Online ભરી શકશે.

(કે.જી. વણઝારા)  
 નિયામક  
 વિકસતી જાતિ કલ્યાણ  
 ગુજરાત રાજ્ય, ગાંધીનગર

ડીઝીટલ ગુજરાત પોર્ટલ પર સામાજિક  
અને શૈક્ષણિક રીતે પછાત વર્ગ (SEBC),  
વિચરતી-વિમુક્ત જાતિ (NT/DNT), આર્થિક  
રીતે પછાત વર્ગ (EBC), લઘુમતિ  
(Minority) પછાત વર્ગોના વિદ્યાર્થીઓની  
પોસ્ટમેટ્રીક સ્કોલરશીપ માટે ઓનલાઇન  
અરજી કરવા અંગેની અગત્યની માર્ગદર્શક  
સુચનાઓ

નિયામક, વિકસતી જાતિ કલ્યાણ  
ગુજરાત રાજ્ય  
ગાંધીનગર

સામાજિક અને શૈક્ષણિક રીતે પછાત વર્ગ (SEBC), વિચરતી-વિમુક્ત જાતિ (NT/DNT), આર્થિક રીતે પછાત વર્ગ (EBC), લઘુમતિ (Minority) પછાત વર્ગોના વિદ્યાર્થીઓ માટે પોસ્ટ મેટ્રિક શિષ્યવૃત્તિ યોજના [www.digitalgujarat.gov.in](http://www.digitalgujarat.gov.in) પર જી પત્રકો ભરવા અંગેની સુચનાઓ

ઓનલાઇન ફોર્મ ભરતાં પહેલા સુચનાઓ વાંચ્યા પછી જ ભરવું.

સૌપ્રથમ વિદ્યાર્થીએ ઓનલાઇન ફોર્મ ભરવા માટે [www.digitalgujarat.gov.in](http://www.digitalgujarat.gov.in) પર લોગીન કરવું.

૧. જે વિદ્યાર્થી હોસ્ટેલમાં રહેતા હોય તે વિદ્યાર્થીએ તેમનાં હોસ્ટેલમાં રહેવા અંગેનું પ્રમાણપત્રનો નમૂનો ડાઉનલોડ કરીને લોડનશ્રી/હાઉસમાસ્ટરશ્રીનાં સહી સિક્કા કરાવીને અપલોડ કરવાના રહેશે. વિદ્યાર્થીએ ઓનલાઇન ફોર્મ ભરતી વખતે નીચે મુજબની વિગતો પોતાની સાથે ફરજિયાત રાખીને બેસવું.
  - ❖ આધારકાર્ડ
  - ❖ બેંક/પોસ્ટ પાસબુક જેમાં ખાતા નંબર, આઇએફએસસી કોડ (IFSC), બેંકની શાખા દર્શાવેલ હોય.જો પાસબુક ન હોય તો કેન્સલ ચેક જેમાં નામ,આઇએફએસસી કોડ, એકાઉન્ટ નંબર દર્શાવેલ હોય તે પણ ચાલશે.
  - ❖ હાલના અભ્યાસક્રમના શૈક્ષણિક વર્ષમાં પ્રવેશ મેળવેલ તારીખ
  - ❖ હાલના અભ્યાસક્રમના શૈક્ષણિક વર્ષ પૂર્ણ થવાની અંદાજીત તારીખ
  - ❖ છેલ્લે પાસ કરેલ પરીક્ષાની માર્કશીટ
  - ❖ વિદ્યાર્થીનો પોતાનો જાતિનો દાખલો (સક્ષમ અધિકારી દ્વારા આપવામાં આવેલ)
  - ❖ વિદ્યાર્થીનાં કુટુંબનો ગત નાણાંકીય વર્ષનો આવકનો દાખલો (સક્ષમ અધિકારી દ્વારા આપવામાં આવેલ)
  - ❖ વિદ્યાર્થીનો પોતાનો મોબાઇલ નંબર અને ઇ-મેઇલ આઇ.ડી.
  - ❖ વિદ્યાર્થીએ ભરેલ ફીની પહોંચ
  - ❖ પાસપોર્ટ સાઇઝનો ફોટો
  - ❖ ધોરણ-૧૦ પાસ કર્યાની માર્કશીટજે વિદ્યાર્થી પ્રથમ વર્ષ ડીગ્રી ઇજનેરી/ ડીપ્લોમા ઇજનેરી, એમબીબીએસમાં અભ્યાસ કરતો હોય તો સાધન ખરીદીનું બીલ અપલોડ કરવાનું રહેશે.
૨. વિદ્યાર્થીએ ઓનલાઇન ફોર્મ ભરતી વખતે ખાસ ધ્યાનમાં રાખવાનું છે કે તેનો પોતાનો ઇ-મેઇલ એડ્રેસ હોવું જરૂરી છે જો તે ન હોય તો તેને તાત્કાલિક ઇ-મેઇલ આઇ.ડી બનાવવાનું રહેશે.
૩. ઓનલાઇન ફોર્મ ભરતી વખતે વિદ્યાર્થીના મોબાઇલ નંબર પર OTP (ONE TIME PASSWORD) આવશે. તેમજ ભવિષ્યમાં જરૂરી મેસેજ તથા સુચનાઓ આવશે. તેથી પોતાનો મોબાઇલ નંબર ઓનલાઇન ફોર્મ ભરતી વખતે રજીસ્ટર કરાવવો જરૂરી છે.પાસવર્ડ પણ રીસેટ કરી શકશો.
૪. એક મોબાઇલ નંબર અને એક જ ઇ-મેઇલ એડ્રેસથી એક જ વિદ્યાર્થીનું રજીસ્ટ્રેશન થઇ શકશે.
૫. વિદ્યાર્થી દ્વારા ઓનલાઇન રજીસ્ટ્રેશન કરતી વખતે પોતાના બેંક ખાતાનો નંબર અને જે બેંક એકાઉન્ટ (ખાતા) નંબર, આધાર નંબર સાથે લીંક કરેલ હોય તે જે એકાઉન્ટ નંબર જ ભરવાનો (ડેટા એન્ટ્રી કરવાની) રહેશે. બેંકની શાખાનો IFSC કોડમાં પણ ધ્યાન રાખીને પસંદ કરવાનો રહેશે. જે વિદ્યાર્થીનો બેંક એકાઉન્ટ નંબર/ આધાર નંબર સાથે લીંક ન થયેલ હોય તેને તેની શાખામાં જઇને આધાર સીડીંગ માટેનું ફોર્મ ભરીને સીડીંગ કરાવવાનું રહેશે. અને બેંકનું ખાતું ચાલુ રહે તથા બેંકના નિયમ મુજબ KYC (KNOW YOUR CUSTOMER) ફોર્મ ભરેલ છે કે નહીં તેની ખાતરી કરવાની રહેશે.
૬. વિદ્યાર્થીએ ઓનલાઇન ફોર્મ ભરતી વખતે પોતે ભરેલ ફીની પહોંચ સ્કેન કરી અપલોડ કરવાની રહેશે. જો તેમ નહીં કરવામાં આવે તો તેને ફક્ત મેઇટેનન્સ એલાઉન્સ (નિભાવ ભથ્થુ) જ મળવાપાત્ર થશે. વિદ્યાર્થી દ્વારા ભરવામાં આવેલ ફી માં મુખ્યત્વે પ્રવેશ ફી, ટ્યુશન ફી( શિક્ષણ ફી) અને અન્ય ફી સરકારી કોલેજના કોર્સમાં મળવાપાત્ર શિક્ષણ ફી મુજબની નિયમોનુસાર જ મળવા પાત્ર થશે. વધારાની કોઇ પૂરેપૂરી શિક્ષણ ફી મળવાપાત્ર થશે નહીં.

૭. વિદ્યાર્થીએ પોતાના અભ્યાસક્રમની વિગત ખૂબ જ સાવધાની પૂર્વક પસંદ કરવાની રહેશે.જો વિદ્યાર્થી દ્વારા કોઈ ખોટી સંસ્થા અથવા ખોટો અભ્યાસક્રમ પસંદ કરવામાં આવશે તો તેની પોતાની જવાબદારી રહેશે.
૮. વિદ્યાર્થી દ્વારા ઓનલાઇન ફોર્મ ભરતી વખતે જો તેના પોતાના અભ્યાસક્રમની વિગત ન હોય તો તે અંગેની જાણ જે તે સંસ્થામાં અભ્યાસ કરતા હોય તે સંસ્થાને જાણ કરવાની રહેશે.
૯. ગુજરાત રાજ્યની બહાર માન્ય અભ્યાસક્રમોમાં અભ્યાસ કરતા વિદ્યાર્થીઓ માટે ગુજરાત રાજ્યના મૂળ જે જિલ્લાનો વિદ્યાર્થી હોય તે જિલ્લામાં ઓનલાઇન કરેલ શિષ્યવૃત્તિની હાર્ડકોપી તથા તેને આનુસંગીક ઝેરોક્ષ નકલ જમા કરાવવાની રહેશે.
૧૦. વિદ્યાર્થી દ્વારા કોઈપણ પ્રકારની માહિતી ખોટી ભરવામાં/ પસંદ કરવામાં આવશે અથવા કોઈ માહિતી છુપાવવામાં આવશે તો તેને કોઈપણ રીતે ફરીથી સ્કોલરશીપમાં ફોર્મ ભરવા દેવામાં નહીં આવે અને તેને બ્લેકલીસ્ટ કરી સ્કોલરશીપ માટે હંમેશને માટે ડીલીટ કરી દેવામાં આવશે. વિદ્યાર્થીને વિનંતી કે ફરીથી ડુપ્લીકેટ એપ્લિકેશન ભરવાનો પ્રયત્ન ન કરે.
૧૧. ઓનલાઇન એપ્લિકેશન ભરવાની છેલ્લી તારીખ સુધીની રાહ ન જોવી.
૧૨. જે વિદ્યાર્થીને અભ્યાસક્રમ દરમિયાન ૧ વર્ષથી વધારે તૂટ (ગેપ) હોય તેને બેક દરમિયાન કોઈ અભ્યાસ કે સ્કોલરશીપ, સ્ટાઇપેન્ડ, ફેલોશીપ કે અન્ય કોઈ સરકારી લાભ મેળવેલ નથી તે અંગેનું એફીડેવિટ રજૂ કરવાનું રહેશે.
૧૩. વિદ્યાર્થીએ ફાઇનલ પ્રિન્ટ આઉટ નીકાળ્યા બાદ તેઓએ નીચે (વિદ્યાર્થીએ) સહી કરીને નીચે મુજબના ડોક્યુમેન્ટ સાથે તમે અભ્યાસ કરતા સંસ્થામાં જમા કરાવવાના રહેશે.
  - વિદ્યાર્થીનો સક્ષમ અધિકારી દ્વારા ઇસ્યુ કરવામાં આવેલા જાતિના દાખલાની સ્વ પ્રમાણિત નકલ.
  - વિદ્યાર્થીના સક્ષમ અધિકારી દ્વારા ઇસ્યુ કરવામાં આવેલો આવકના દાખલાની સ્વ પ્રમાણિત નકલ. કુટુંબની સંયુક્ત આવક (માત-પિતા), પરણિત સ્ત્રીના કિસ્સામાં (પતિનાં), જો પિતા હયાત ન હોય તો અથવા માતા પિતાએ છૂટાછેડા લીધા હોય તેવા કિસ્સામાં, પિતાનાં મૃત્યુનું પ્રમાણપત્ર અથવા છૂટાછેડાનો આદેશ રજૂ કરેથી માતાનાં આવકનો દાખલો માન્ય રહેશે. (આવકનો દાખલો ત્રણ વર્ષ સુધી માન્ય રહેશે)
  - વિદ્યાર્થીએ છેલ્લે પાસ કરેલ પરીક્ષાની માર્કશીટની સ્વપ્રમાણિત નકલ
  - વિદ્યાર્થીએ ફી ભર્યાની પહોંચની સ્વ પ્રમાણિત નકલ.
  - વિદ્યાર્થીના પિતા કમાતા ન હોય તો માતાનો આવકના દાખલાની સ્વ પ્રમાણિત નકલ.
  - જે વિદ્યાર્થી દિવ્યાંગ હોય તેને દિવ્યાંગતાનું માન્ય સક્ષમ ઓથોરીટી દ્વારા ઇસ્યુ કરવામાં આવેલ પ્રમાણપત્રની સ્વ પ્રમાણિત નકલ.
  - જે વિદ્યાર્થીનાં અભ્યાસક્રમમાં એક વર્ષ કરતા વધારે ગેપ હોય તો તે સમય દરમિયાન અન્ય કોઈ અભ્યાસ કે અન્ય કોઈ લાભ મેળવેલ નથી તે અંગેનું એફીડેવિટ.
  - જે વિદ્યાર્થી હોસ્ટેલમાં રહેતા હોય તેઓએ હોસ્ટેલર તરીકેનું સર્ટીફિકેટ રજૂ કરવાનું રહેશે. જેનો નમુનો પોર્ટલ ઉપર નમુનો ઉપલબ્ધ છે. જે ડાઉનલોડ કરી વાઈનશ્રી/ હાઉસ માસ્ટરશ્રી ના સહી સિક્કા કરાવવાનાં રહેશે.
  - જે વિદ્યાર્થી એમફીલ, પી.એચ.ડી કે તેના જેવા અન્ય અભ્યાસક્રમોમાં અભ્યાસ કરતો હોય અને તેના અભ્યાસક્રમ દરમિયાન થેસીસ (THESIS) રજૂ કરવો જરૂરી હોય તેવા સંજોગોમાં થેસીસ ટાઇપીંગ/ પ્રિન્ટીંગનું બીલ રજૂ કરવાનું રહેશે.

## ડોક્યુમેન્ટ સ્કેન તથા અપલોડની માહિતી

- ડોક્યુમેન્ટસ્કેન .JPG, .JPEG ફોર્મેટમાં જ કરવાના રહેશે.
- ડોક્યુમેન્ટ સ્કેન વ્યવસ્થિત અને તેની દરેક માહિતી (કન્ટેન્ટ) સંપૂર્ણપણે દેખાય તે રીતે સ્કેન કરવાનાં રહેશે.

SR. NO.	Certificate Name (સર્ટીફિકેટનું નામ)	Maximum Size (મહત્તમ સાઈઝ)	File Type (બઈ કરીલમાં સ્કેન કરવું)	Remarks (નોંધ)
૧	છેલ્લે પાસ કરેલ પરીક્ષાની માર્કશીટ	૨૦૦KB	.JPG	
૨	આવકનો દાખલો સક્ષમ અધિકારીશ્રી (દા.ત. મામલતદાર, તાલુકા વિકાસ અધિકારી)	૨૦૦KB	.JPG	આવકનો દાખલો ત્રણ વર્ષ સુધી જે આવકમાં ફેરફાર ન હોય તો માન્ય રહેશે.
૩	જાતિનો દાખલો સક્ષમ અધિકારીશ્રીનો	૨૦૦KB	.JPG	
૪	બેંક/પોસ્ટ પાસબુકના પ્રથમ પાનાની ઝેરોક્ષ /પાસબુક ન હોય તો ચેક કેન્સલ કરેલા	૨૦૦KB	.JPG	IFSC કોડ તથા બ્રાન્ચ નેમ અને એકાઉન્ટ નંબર દર્શાવતું પાનું.
૫	ફી ભર્યાની પંહોચ	૨૦૦KB	.JPG	
૬	દિવ્યાંગતાનું અંગેનું પ્રમાણપત્ર	૨૦૦KB	.JPG	ફક્ત શારીરીક ખોડખાંપણ (દિવ્યાંગતા) ધરાવતા વિદ્યાર્થીઓ માટે
૭	હોસ્ટેલર અંગેનું પ્રમાણપત્ર	૨૦૦KB	.JPG	ફક્ત હોસ્ટેલમાં રહેતા વિદ્યાર્થીઓ માટે
૮	આધારકાર્ડ	૨૦૦KB	.JPG	
૧૧	સાધન ખરીદી અંગેનું બીલ (જે યોજનામાં લાગુ પડે ત્યાં)	૨૦૦ KB	.JPG	પ્રથમ વર્ષ ડીગ્રી હજનીરી/ડીપ્લોમાં હજનેરી/ એમબીબીએસમાં અભ્યાસ કરતા વિદ્યાર્થીઓ માટે.

- અન્ય રાજ્યમાં અભ્યાસ કરતા મૂળ ગુજરાતનાં વિદ્યાર્થીએ ફોર્મ ઓનલાઈન ડીઝિટલ ગુજરાત પોર્ટલ પર ભરવાનું રહેશે.
- તે વિદ્યાર્થીએ તેના વતનનાં જિલ્લા અધિકારી પાસે સીધું ફોર્મ તથા આનુસંગિક ડોક્યુમેન્ટસની પ્રમાણિત તથા ઓરીજનલ ડોક્યુમેન્ટસ ફોર્મ સબમીટ કરતી વખતે ચકાસણી અર્થે રજૂ કરવાના રહેશે.
- વિદ્યાર્થીએ નીચે મુજબનાં ડોક્યુમેન્ટસ રજૂ કરવાના રહેશે.
  - (૧) મૂળ ગુજરાત રાજ્યનાં વતન અંગેનો પૂરાવો.
  - (૨) જાતિનો દાખલો (ગુજરાત રાજ્યમાંથી સક્ષમ અધિકારી દ્વારા ઈસ્યુ થયેલ)
  - (૩) આવકનો દાખલો ( સક્ષમ અધિકારી દ્વારા ઈસ્યુ થયેલ)
  - (૪) છેલ્લે પાસ કરેલ પરીક્ષાની માર્કશીટ
  - (૫) હોસ્ટેલમાં રહેતો હોય તો હોસ્ટેલનું સર્ટીફિકેટ
  - (૬) જે કોલેજ / સંસ્થા / યુનિવર્સિટીમાં અભ્યાસ કરે છે તે કોલેજ / સંસ્થા / યુનિવર્સિટીના માન્યતાપત્રની પ્રમાણિત નકલ
  - (૭) જે કોલેજ/સંસ્થા/યુનિવર્સિટીમાં અભ્યાસ કરે છે તો તેનાં અભ્યાસક્રમના માન્યતાપત્રની નકલ
  - (૮) જે કોલેજ/સંસ્થા/યુનિવર્સિટીમાં અભ્યાસ કરે છે તો તેનાં અભ્યાસક્રમની ફી નું ધોરણ નક્કી કરેલ પત્રની પ્રમાણિત નકલ.
  - (૯) વિદ્યાર્થીએ ભરેલ ફી ની પંહોચ.

## સાધન સહાય

- પ્રથમ વર્ષ ડીગ્રી ઇજનેરી, ડીપ્લોમાં ઇજનેરી અને એમબીબીએસમાં અભ્યાસ કરતાં વિદ્યાર્થીઓને સાધન ખરીદવા માટેની સહાય મળશે.
- ડીગ્રી ઇજનેરી મહત્તમ ૫૦૦૦ રૂ.. સહાય.  
ડીપ્લોમાં ઇજનેરી મહત્તમ ૩૦૦૦ રૂ..સહાય.  
એમબીબીએસ મહત્તમ ૧૦,૦૦૦રૂ.. સહાય.
- નોંધ :- સાધન સહાય ખરીદી નું બીલ પોર્ટલ પર અપલોડ કરવાનું રહેશે.
- કોઇપણ સંજોગોમાં ચોપડી (Books) ખરીદીની રકમ મળશે નહીં.
- કુટુંબની વાર્ષિક આવક મર્યાદા ૨.૫૦ લાખ રૂ.. રહેશે.

## કોલેજ સંલગ્ન છાત્રાલયમાં રહેતાં વિદ્યાર્થીઓ માટે ફૂડબીલ સહાય

- જો વિદ્યાર્થી કોલેજ સંલગ્ન છાત્રાલયમાં રહેતો હોય અને તેને મફત ભોજન ન મળતું હોય તો તેવા કિસ્સામાં માસિક ૧૨૦૦/- લેખે મહત્તમ ૧૨,૦૦૦/- રૂ.. મળવાપાત્ર થશે.
- વિદ્યાર્થીએ હોસ્ટેલર અંગેનું પ્રમાણપત્ર અને હોસ્ટેલમાં ફી ભર્યાની પહોંચ રજૂ કરવાની તથા અપલોડ કરવાની રહેશે.
- કુટુંબની વાર્ષિક આવક મર્યાદા ૨.૫૦ લાખ રૂ. રહેશે.

## ટેકનીકલ અને વ્યવસાયિક અભ્યાસક્રમો માટે સ્વામી વિવેકાનંદ (આઇટીઆઇ)માં અભ્યાસ કરતા વિદ્યાર્થીઓ માટે સ્ટાઇપેન્ડ યોજના

- રાજ્યની સરકારી ઔદ્યોગિક તાલીમ સંસ્થાઓ (આઇ.ટી.આઇ.)માં તાલીમ મેળવતા વિદ્યાર્થીઓને આ યોજના હેઠળ સ્ટાઇપેન્ડ મળવાપાત્ર છે.
- ગ્રામ્ય વિસ્તાર માટે વાર્ષિક આવક રૂ.૪૭,૦૦૦/- અને શહેરી વિસ્તાર માટે વાર્ષિક આવક રૂ.૬૮,૦૦૦/- નક્કી થયેલ છે.
- સ્ટાઇપેન્ડ રૂ.૪૦૦/- માસિક. બે કે તેથી વધુ વર્ષના અભ્યાસક્રમ માટે સ્ટાઇપેન્ડ રૂ.૧૨૫/- માસિક એક વર્ષના અભ્યાસક્રમ માટે

## એમ.ફીલ અને પી.એચ.ડી. ના અભ્યાસ માટે ફેલોશીપ આપવાની યોજના.

- એમ.ફીલ.પી.એચ.ડી માં અભ્યાસ કરતા સામાજિક અને શૈક્ષણિક રીતે પછાત વર્ગના વિદ્યાર્થીઓને આવક મર્યાદાના કારણે પોસ્ટમેટ્રીક શિષ્યવૃત્તિ યોજનાનો લાભ મળતો હોય તેવા વિદ્યાર્થીઓને ફેલોશીપ મળવાપાત્ર થશે.
- આ યોજનાનો લાભ ભારત સરકારશ્રીની યોજના હેઠળ લાભ મેળવતા હોય તેવા વિદ્યાર્થીઓને આપવાનો રહેશે.
- આ યોજના હેઠળ અભ્યાસનો સમયાગાળો સળંગ બે વર્ષનો રહેશે. ખાસ સંજોગોમાં તેમાં છુટછાટ આપી શકાશે.
- આ યોજનાનો લાભ મહા નિબંધ (થીસીસ) રજૂ કરવાની શરતે આપવાનો રહેશે.
- આ યોજનાનો લાભ નોકરી/ વ્યવસાય કરતા વિદ્યાર્થીઓને મળવાપાત્ર રહેશે નહિ.
- વાર્ષિક આવક મર્યાદા રૂ.૪૫,૭૬૦/-ની છે.
- એમ.ફીલ માટે સહાય વાર્ષિક રૂ.૨૫,૦૦૦/-
- પી.એચ.ડી.માટે સહાય વાર્ષિક રૂ. ૩૦,૦૦૦/-



## બેંક એકાઉન્ટને લગતી અગત્યની સૂચનાં

- 1) જે બેંકનું ખાતુ તમારું પોતાનું હોય તે જ બેંકનો ખાતાનંબર (એકાઉન્ટ નંબર) ઓનલાઇન એપ્લીકેશનમાં નાખવો.
- 2) બેંક એકાઉન્ટનો નંબર સાચો નાખવો જો નંબરની આગળ "0" (જીરો) આવતો હોયતો "0" (જીરો) અવશ્ય લખવો.
- 3) વિદ્યાર્થીએ પણ ખાતરી કરવી જોઈએ કે તમે ઓનલાઇન કરેલ એપ્લીકેશનમાં આપેલો બેંક એકાઉન્ટ નંબર એક્ટીવ છે. તમારું એકાઉન્ટ એક્ટીવ ન હોય અથવા તો KYC બાકી હોય તો તેને પૂર્ણ કરી એકાઉન્ટ એક્ટીવ રાખવું જરૂરી છે.
- 4) જો તમારા એકાઉન્ટનો પ્રકાર માઇનોર (minor) હોયતો તેને મેજર (major)માં બદલવાનું રહેશે.
- 5) આધારબેઝ પેમેન્ટ કરવા માટે આધારનંબરનું બેંક એકાઉન્ટ નંબર સાથે લીંક હોવું જરૂરી છે. માટે તમારા આધારનંબરને બેંક એકાઉન્ટ નંબર સાથે અવશ્યલીંક (સીડીંગ) કરાવો.

## આધારને લગતી અગત્યની સૂચનાં

- 1) ભારત સરકારનાં નાણાં મંત્રાલયનાં ૧ જૂન ૨૦૧૭ નાં રોજ ગેઝેટમાં પ્રસિધ્ધ થયેલ નોટીફિકેશન મુજબ ભારતનાં દરેક નાગરિકે જેનાં બેંક એકાઉન્ટ નંબર સાથે આધારનંબર લીંક (સીડીંગ) કરાવવું જરૂરી છે. માટે જો આધાર લીંક ન હોય તો તાત્કાલિક બેંક એકાઉન્ટ ધરાવતી શાખામાં જઇને લીંક કરાવશો.
- 2) ડીઝીટલ ગુજરાત પોર્ટલ પર ઓનલાઇન ફોર્મ ભરતી વખતે આધાર નંબર અને બેંક એકાઉન્ટનંબર લીંકીંગ નું સ્ટેટસ જાણવા માટેની વેબ સર્વિસ આપેલ છે. છતાં પણ અગાઉથી જાણવું હોય તો વિદ્યાર્થીએ મોબાઇલનંબર પરથી \*૯૯\*૯૯\*# પરથી ડાયલ કરતાં કઇ બેંક સાથે લીંક છે તે જાણી શકાય છે અથવા [uidai.gov.in](http://uidai.gov.in) વેબ સાઇટ પર જઇ તે જાણી શકાશે.
- 3) આધાર વેરીફાય સર્વિસમાં આધારની ડેમોગ્રાફી ડીટેઇલ્સ જેવી કે વિદ્યાર્થીનું નામ, વિદ્યાર્થીની જન્મતારીખ, અને જેન્ડરનું મેપીંગ (ચેક) થાય છે જો તે ડીટેઇલ્સ સરખી નહીં હોયતો વેરીફાય નહીં થાય. નોંધ :- ભવિષ્યમાં પણ સરકારીની વિવિધ યોજનાના ઉપયોગ માટે તમારું ઓરીજનલ નામ, ઓરીજનલ જન્મતારીખ અને જેન્ડરએ આધારનાં ડેટા જોડે સંપૂર્ણપણે મેચ થવું જરૂરી છે. જો તે મુજબ ન હોય તો જેમ કે "Mina", "Meena" બંને નામ સાચા છે પરંતુ સ્પેલીંગ અલગ હોવાથી તે મીસમેચ થાય છે આમ આધારની ડેમોગ્રાફી ડીટેઇલ્સમાં જો ભૂલ હોય તો અપડેટ કરવી જરૂરી છે.

ડીઝીટલ ગુજરાત પોર્ટલ પર પોસ્ટમેટ્રીક  
સ્કોલરશીપ અંગે સંસ્થાઓ માટેની  
અગત્યની માર્ગદર્શક સુચનાઓ

નિયામક, વિકસતી જાતિ કલ્યાણ  
ગુજરાત રાજ્ય  
ગાંધીનગર

## :- સંસ્થાઓ માટેની આવશ્યક સુચનાઓ :-

Digital Gujarat Portal માટે [www.digitalgujarat.gov.in](http://www.digitalgujarat.gov.in) પર લોગીન કરવું.

- 1) દરેક શૈક્ષણિક સંસ્થા/ કોલેજ/ યુનિવર્સિટીનો AISHE કોડ હોવો આવશ્યક છે. જ્યારે શાળાનો (ધો-૧૧/૧૨માં) DISE કોડ હોવો ફરજિયાત છે. કોલેજ કક્ષાની દરેક સંસ્થાએ તેનો લોગીનઆઇડી જે તે સંસ્થાનો AISHE કોડ રહેશે. નવી સંસ્થાએ તે કોડ મેળવવાનો રહેશે. જે સંસ્થાએ વર્ષ ૨૦૧૭-૧૮માં ડીજીટલ ગુજરાત પોર્ટલ પર ટેબલેટ સહાયનાં ફોર્મ ભર્યા હશે તે જ લોગીન અને પાસવર્ડ તેમનો રહેશે. ધો.૧૧-૧૨ માં દરેક સંસ્થાનો DISE કોડ તેનો લોગીન આઇડી રહેશે. નવી શાળાએ તે કોડ મેળવવાનો રહેશે. સરકાર માન્ય ITI માં ISO કોડ તેનો લોગીન આઇડી રહેશે. કોલેજ કક્ષા, ધો-૧૧-૧૨ અને આઇ.ટી.આઇ જેવી સંસ્થાઓમાં પ્રથમવાર જો લોગીન થતા હોયતો બાયડીફોલ્ટ તેનો પાસવર્ડ Abcd@123 રહેશે. ત્યારબાદ તે પાસવર્ડ બદલવાનો રહેશે.
- 2) દરેક શૈક્ષણિક સંસ્થાએ પોસ્ટ મેટ્રીક સ્કોલરશીપ તથા અન્ય યોજનાના હેતુ માટે દર વર્ષે પોતાની પ્રોફાઇલ અપડેટ કરવી આવશ્યક છે.
- 3) દરેક શૈક્ષણિક સંસ્થા પોતે કઇ યુનિવર્સિટી સાથે એક્રીલેશન ધરાવે છે. શૈક્ષણિક સંસ્થાઓ કયા કયા અભ્યાસક્રમો ચલાવે છે તથા તેને આનુસંગિક કાઉન્સિલની માન્યતાની જાણકારી દરેક વિદ્યાર્થીને તથા પોર્ટલ પર અપલોડ કરવી આવશ્યક છે. ધો-૧૧/૧૨ માં કયા બોર્ડ સાથે જોડાણ ધરાવે છે તેની માહિતી અપલોડ કરવાની રહેશે.
- 4) વિદ્યાર્થીઓ દ્વારા ઓનલાઇન એપ્લીકેશન ફાઇનલ લોક કર્યા બાદ જ સંસ્થાના લોગીનમાં તેની એપ્લીકેશન ઉપલબ્ધ થશે.
- 5) શૈક્ષણિક સંસ્થા દ્વારા વિદ્યાર્થીએ ભરેલ દરેક માહિતી તથા અપલોડ કરેલ માહિતીની ખૂબ જ ચોકસાઇપૂર્વક ચકાસણી કરવાની રહેશે.
- 6) જો કોઇ શૈક્ષણિક સંસ્થા દ્વારા વિદ્યાર્થીએ ભરેલ દરેક માહિતી કે અપલોડ કરેલ માહિતીમાં ભૂલ કે અધૂરી વિગત હશે તો તેને ઓનલાઇન પાછી મોકલી વિદ્યાર્થીને રૂબરૂમાં બોલાવીને તાત્કાલિક તે ભૂલ/ખામીને દૂર કરવા માટેની સૂચના આપવાની રહેશે. તે મુજબની કાર્યવાહી સમય મર્યાદામાં કરવાની રહેશે. સમય મર્યાદામાં ઓબ્જેકશન સોલ્વ નહીં કરે તો એપ્લીકેશન રદ થશે.
- 7) વિદ્યાર્થી દ્વારા જાણી જોઇને કોઇ ખોટી માહિતી ભરવામાં આવેલ હોય અથવા અપલોડ કરેલ હોય કે કોઇ સાચી માહિતી છુપાવેલ હોય તો અને તે સંસ્થાના ધ્યાન પર આવે તો એવી એપ્લીકેશનને સંસ્થાએ રદ કરવાની રહેશે. આવી એપ્લીકેશન ફરીથી ક્યારેય કરવા દેવાની રહેશે નહીં અને તેને આનુસંગિક પત્ર વ્યવહારની કાર્યવાહી કરવાની રહેશે નહીં.
- 8) ખોટી રીતે મેળવેલ શિષ્યવૃત્તિની રકમ સંસ્થાએ વિદ્યાર્થી પાસેથી રીકવર કરવાની રહેશે.
- 9) સંસ્થાએ વિદ્યાર્થી કોઇપણ એક જ શિષ્યવૃત્તિનો લાભ લે છે કે નહીં તેનું ધ્યાન રાખવાનું રહેશે. એટલે કે વિદ્યાર્થી કોઇપણ એક જ જગ્યાએથી સ્કોલરશીપ/ સ્ટાઇપેન્ડ/ ફેલોશીપ લઇ શકશે. તે માટે તેને જે યોજનામાં વધારે લાભ મળે છે તે મુજબની તે કાર્યવાહી કરે તેવી સમજૂતી આપવાની રહેશે. જેમ કે, એમકાર્મ કરતાં વિદ્યાર્થી જો જીપેટની એકઝમ પાસ હોય અને સ્ટાઇપેન્ડ મેળવતો હોય, એમ.ઇ / એમ.ટેકનો અભ્યાસ કરતો વિદ્યાર્થી જો ગેટ એકઝમ પાસ હોય અને સ્ટાઇપેન્ડ મેળવતો હોય, તેવી જ રીતે મેડીકલમાં માસ્ટર ડિગ્રીમાં નીટની એકઝમ પાસ હોય અને સ્ટાઇપેન્ડ મેળવતો હોય તેવા સંજોગોમાં વિદ્યાર્થીને કઇ યોજનામાં વધુ લાભ મળે છે તે અંગેની સમજૂતી આપી કોઇ એક જ યોજનામાં વધુ લાભ મળે છે તે અંગેની સમજૂતી આપી કોઇ એક જ યોજનામાં એપ્લાય કરે તેવી સમજૂતી આપવી.
- 10) ધો-૧૧/૧૨માં કે કોલેજ કક્ષાએ સંસ્થા ઇચ્છે તો પોતે વિદ્યાર્થીઓના ફોર્મ ભરી શકે છે. જો વિદ્યાર્થી જાતે ફોર્મ ભરે તો તેને યોગ્ય માર્ગદર્શન આપવાનું રહેશે જેથી ઓછામાં ઓછી ભૂલ થાય અને ઝડપથી ચુકવણું થઇ શકે.
- 11) સંસ્થાએ દરેક વિદ્યાર્થીનું આધાર કાર્ડ ફરજિયાત હોવું જોઇએ જે વિદ્યાર્થીઓના આધારકાર્ડ નથી તેઓને સંસ્થામાં આધાર નોંધણીની કીટ ઉપલબ્ધ કરાવી નોંધણી કેમ્પ રાખવાનો રહેશે. જેની પાસે આધારકાર્ડ છે તેનો આધાર નંબર બેંક એકાઉન્ટ નંબર સાથે સીડીંગ છે કે નહીં તે અંગેની ખાતરી કરવાની રહેશે અને જો બેંક એકાઉન્ટ જોડે આધાર સીડીંગ/ લીંક થયેલ ન હોય તો જે શાખામાં એકાઉન્ટ છે ત્યાં આધાર સીડીંગનું ફોર્મ જમા કરાવવાની વિદ્યાર્થીને સૂચના આપવાની રહેશે. સંસ્થાએ દરેક વિદ્યાર્થીને તેને ભરેલ તમામ ફીની પહોંચ આપવાની રહેશે.

- 12) સંસ્થાએ વિદ્યાર્થી જો અધૂરો અભ્યાસ છોડી દે અથવા રીસફર્લિંગ કે ટ્રાન્સફરથી બીજી સંસ્થામાં પ્રવેશ મેળવે તો તે અંગે તે જિલ્લા કચેરીને જાણ કરવાની રહેશે અને તેનું ફોર્મ રીજેક્ટ કરવાનું રહેશે. જો તેનું પેમેન્ટનું ચુકવણું થઈ ગયું હોય તો તે મુજબ તેની પાસેથી રીકવરી કરવાની રહેશે.
- 13) વર્ષ ૨૦૧૭-૧૮માં તમામ વિદ્યાર્થીઓને પોર્ટલ પર ફેશ તરીકે ગણવામાં આવશે. દરેક સ્ટેજ માટે એક ચોક્કસ સમય નક્કી કરવામાં આવશે. એ સમયમાં એ સ્ટેજનું કામ પૂર્ણ થઈ જાય તે માટેનું ધ્યાન રાખવાનું રહેશે.
- 14) વિદ્યાર્થીની ફી બાબતે વધુ સ્પષ્ટતા કરતા જણાવવાનું કે, વિદ્યાર્થીની ટ્યુશન ફી જો રાજ્ય સરકારની ફી રેગ્યુલેટરી કમિટી દ્વારા માન્ય કરવામાં આવેલ હશે અથવા ભારત સરકાર કે રાજ્ય સરકારના કોઈ વિભાગ દ્વારા માન્ય કરવામાં આવેલ હશે તો જ અને તે મુજબની જ ફી પરત મળશે.
- 15) વિદ્યાર્થીની અન્ય ફી બાબતે વધુ સ્પષ્ટતા કરતા જણાવવાનું કે, વિદ્યાર્થીની અન્ય ફી જે નોન રીફંડેબલ હશે તો જ મળવાપાત્ર થશે. ઉપરાંત જે ફીનો ટ્યુશન ફીમાં સમાવેશ થતો હોય તેનો અન્ય ફીમાં ઉલ્લેખ કરવો નહીં અને તે ફરીથી મળવાપાત્ર થશે નહીં. અન્ય ફીમાં નીચે મુજબની ફીનો સમાવેશ થશે.

(૧) પંજીકરણ ફી (Registration Fee)

(૨) પુસ્તકાલય ફી (Library Fee)

(૩) પરીક્ષા ફી (Examination Fee)

- (Internal Exam Fee)

- (External (University/Board) Exam)

(૪) ખેલફૂલ ફી (Games Fee)

(૫) નામાંકન ફી (Enrolment fee) (once during course)

(૬) પત્રીકા ફી (Magazine Fee) (If non refundable)

(૭) સંગઠન ફી (યુનિયન ફી) (Union Fee)

(૮) લેબોરેટરી ફી / પ્રેક્ટીકલ ફી (Laboratory Fee/practical fee).

આ સિવાયની ફી મળવાપાત્ર થશે નહીં.

- 16) વિદ્યાર્થીએ ફાઇનલ સબમીટ કર્યા બાદ તેની એપ્લીકેશન સંસ્થાના લોગીનમાં દેખાશે આ માટે સંસ્થા પાસે ત્રણ વિકલ્પ છે.

- (૧) વિદ્યાર્થી એપ્લીકેશન ખોટી હોય તો Reject કરવાની રહેશે.
- (૨) વિદ્યાર્થી એપ્લીકેશનમાં ભૂલ કે ખામી હોયતો Objection આપવાનું રહેશે.
- (૩) વિદ્યાર્થીની એપ્લીકેશન સંપૂર્ણ સાચી હોય તો આગળ ફોરવર્ડ કરવાની રહેશે.

## વિદ્યાર્થીની એપ્લીકેશન રીજેક્ટ ક્યારે કરવી.

૧. જો વિદ્યાર્થી અનુસુચિત જન જાતિનો ન હોય તો
૨. જો અન્યકોઈ સ્કોલરશીપ/સ્ટાઇપેન્ડ/ફેલોશીપ મેળવતો હોયતો
૩. બે વખત એપ્લાય કરી હોય તો
૪. બેંક એકાઉન્ટનું ડુપ્લીકેશન થતુ હોયતો
૫. આવક મર્યાદા કરતા વધારે આવક હોય તો
૬. જો સંસ્થા અધ્યવચ્ચેથી છોડી દીધી હોય તો
૭. જો સંસ્થામાં અભ્યાસ ન કરતો હોય તો
૮. જો છેલ્લી પરીક્ષામાં ડિટેઇન થયો હોય તો
૯. વિદ્યાર્થી છેલ્લી પરીક્ષામાં નાપાસ થયેલ કે અન્યકારણોસર એજ વર્ષમાં એ જ કોર્ષમાં ફરીથી પ્રવેશ મેળવેલ હોય તો
૧૦. એક જ લેવલનાં કોર્ષમાં ફરીથી પ્રવેશ મેળવેલ હોય તો જેમ કે બીએસસી કેમસ્ટ્રી કર્યા પછી ફીઝીક્સ કરે છે. અથવા બીએસસી કર્યા પછી બી.એ. કરે તો,
૧૧. એક પ્રોફેશનલ્સ કોર્ષ કર્યા પછી બીજો પ્રોફેશનલ્સ કોર્ષ તે સીવાયના પ્રવાહમાં કરેતો જેમ કે બી એડ કર્યા પછી એલએલબી કરતો ફોર્મ રિજેક્ટ થશે.

## વિદ્યાર્થીની એપ્લીકેશન ફોર્મને ઓબ્જેક્શન ક્યારે આપવું

- (૧) વિદ્યાર્થીએ ઓનલાઇન ફાર્મ ભરેલ પરંતુ સંસ્થામાં તેની પ્રિન્ટ જરૂરી ડોક્યુમેન્ટ્સ સાથે જમા ન કરાવેલ હોયતો.
- (૨) વિદ્યાર્થીની એપ્લીકેશનની પ્રિન્ટ કાઢ્યાબાદ તેમાં વિદ્યાર્થીની સહી ન હોય તો,
- (૩) વિદ્યાર્થીએ નીચે મુજબનાં ડોક્યુમેન્ટ્સ ન જોડયા હોયતો
  ૧. વિદ્યાર્થીનો જાતિના દાખલાની (સક્ષમ અધિકારી દ્વારા ઇસ્યુ કરવામાં આવેલ) પ્રમાણિત નકલ .
  ૨. વિદ્યાર્થીના કુટુંબનો ગત નાણાકીય વર્ષની આવકના દાખલાની (સક્ષમ અધિકારી દ્વારા ઇસ્યુ કરવામાં આવેલ) પ્રમાણિત નકલ.
  ૩. વિદ્યાર્થીના પાસબુકના પ્રથમ પાનાની અથવા પાસબુક ન હોય તેવા સંજોગોમાં કેન્સલ ચેકની નકલ.
  ૪. હોસ્ટેલમાં રહેતા વિદ્યાર્થીઓ માટે હોસ્ટેલર તરીકેનું પ્રમાણપત્ર (ઓરીજનલ)
  ૫. અભ્યાસમાં એક વર્ષથી વધારે વર્ષનો ગેપ હોય તો તે દરમિયાન શિષ્યવૃત્તિ કે અન્ય લાભ લીધેલ નથી તેમજ કોઈ અભ્યાસ કરેલ નથી તે અંગેનું એફીડેવીટ.
  ૬. દિવ્યાંગ (વિકલાંગ) વિદ્યાર્થીના કેસમાં તેનું દિવ્યાંગતાના પ્રમાણપત્ર (સક્ષમ અધિકારી દ્વારા ઇસ્યુ કરવામાં આવેલ) ની પ્રમાણિત નકલ.
  ૭. જો વિદ્યાર્થી લીવ વિધાઉટ પે ના બેઇઝ પર ફૂલ ટાઇમ અભ્યાસ કરતો હોય તો તેના નોકરીદાતા તરફથી ઇસ્યુ કરવામાં આવેલ LWF સર્ટીફિકેટની નકલ (ઓરીજનલ).
  ૮. છેલ્લે પાસ કરેલ પરીક્ષાની પ્રમાણિત નકલ.
  ૯. વિદ્યાર્થીએ ભરેલ ફી ની પહોંચની પ્રમાણિત નકલ
  ૧૦. વિદ્યાર્થીએ પોર્ટલ પર ઓનલાઇન એપ્લીકેશનમાં કોઈ ફીલ્ડમાં માહિતી ભૂલથી ખોટી એન્ટ્રી થઈ ગયેલ હોય જેમ કે મોબાઇલ નંબર, ફી ની વિગત, એકાઉન્ટનંબર, આઇએફએસસી કોડ વગેરે, કોર્ષ સીલેક્શન ભૂલથી થયેલ હોયતો
  ૧૧. જો વિદ્યાર્થીએ ઉપરોક્ત તમામ ડોક્યુમેન્ટ અપલોડ ન કર્યા હોયતો અથવા અપલોડ કરેલ ડોક્યુમેન્ટ સ્પષ્ટ વંચાતા ન હોય તો
  ૧૨. જો વિદ્યાર્થીએ તેનો ફોટો અપલોડ ન કર્યો હોય તો
- 17) સાધન સહાય - પ્રથમ વર્ષ ડીગ્રી ઇજનેરી/ડીપ્લોમાં ઇજનેરી અને એમબીબીએસમાં અભ્યાસ કરતાં વિદ્યાર્થીઓ ને સાધન ખરીદવા માટેની સહાયમાં સાધન ખરીદીનું બીલ પોર્ટલ પર અપલોડ કરવાનું રહેશે અને તેની નકલ જોડવાની રહેશે. બીલ સ્પષ્ટ વચાય તેવું હોવું જોઈએ અન્યથા ઓબ્જેક્શન આપવાનું રહેશે.
- 18) કોલેજ સંલગ્ન છાત્રાલયમાં રહેતા વિદ્યાર્થીઓ માટે ફૂડબીલ સહાયમાં હોસ્ટેલમાં રહેવા અંગેના પ્રમાણપત્રનો નમૂનો પાઈલ પરથી ડાઉનલોડ કરીને સહીસિક્ક કરીને અપલોડ ન કરેલ હોયતો ઓબ્જેક્શન આપવાનું રહેશે અને હોસ્ટેલમાં ફી ભર્યાની પહોંચની નકલ ન જોડેલ હોયતો ઓબ્જેક્શન આપવાનું રહેશે.
- 19) એમ.ફીલ, પી.એચ.ડીમાં અભ્યાસ કરતા જે વિદ્યાર્થીઓને આવક મર્યાદાના કારણે પોસ્ટ મેટ્રીક શિષ્યવૃત્તિનો લાભ મળતો ન હોય તેવા વિદ્યાર્થીઓને ફેલોશીપ મળવાપાત્ર થશે.
- 20) સંસ્થાએ ફુલ સ્કોલર શીપની રકમ રૂ.૫૦,૦૦૦/- સુધી થતી હોય તેવા વિદ્યાર્થીઓનાં રેકોર્ડ સંસ્થામાં રાખવાનાં રહેશે. બી.સી.કે.-૩૨૫ સ્વનિર્ભર કોલેજમાં અભ્યાસ કરતાં વિચરતી વિમુક્ત જાતિના વિદ્યાર્થીઓની શૈક્ષણિક સહાય (વિચરતી-વિમુક્ત)જાતિની ફુલ સ્કોલરશીપની રકમ (તમામ ફી તથા નિભાવ ભથ્થા સહિત) રૂ.૫૦,૦૦૦/- કરતા વધારે હોય તેના ડોક્યુમેન્ટ જે તે જિલ્લા કચેરીએ જમા કરાવવાનાં રહેશે. સ્કોલરશીપની ફુલ રકમ જો રૂ.૫૦,૦૦૦/- કરતા ઓછી હોય તેવા તમામ વિદ્યાર્થીઓની નિયમોનુસાર મંજૂર કરેલ દરખાસ્તો લઈને જે તે સંબંધિત જિલ્લા અધિકારીની કચેરીએ સંયુક્ત ચકાસણી કરવાની રહેશે. નોંધ - દરેક વિદ્યાર્થીના એપ્લીકેશનની પ્રિન્ટઆઉટ ફરજિયાત જમા કરાવવાની રહેશે.
- 21) સંસ્થાએ વિદ્યાર્થીને પોતાના સત્ર શરૂઆત અને પુરૂ થવાની અંદાજીત તારીખ આપવાની રહેશે.
- 22) ઇન્ડીરા ગાંધી નેશનલ ઓપન યુનીવર્સિટી તથા ડૉ. બાબાસાહેબ ઓપન યુનીવર્સિટીમાં અભ્યાસ કરતાં વિદ્યાર્થીએ તેમનાં સ્ટડીસેન્ટરમાં એપ્લીકેશન જમા કરાવીને દરેક સ્ટડીસેન્ટરે તે ફોર્મ તેઓનાં અમદાવાદ ખાતેનાં Regional Centre ખાતે જમા કરાવવાનાં રહેશે.



Quite Essential  
Urgent  
Digital Gujarat Portal

No./Vijak/ Education / 2017-18 / 3106-33  
Director, Vikashti Jati Kalyan  
Block No-4/3. Dr.Jivaraj Mehta Bhavan  
State of Gujarat. Gandhinagar  
Phone No.232 53245 to 53247  
Email-ddcw-minority@gujarat.gov.in  
Dt. 29/09/2017

To  
District Deputy Director, (V.J.)  
District Social Welfare Officer, (V.J.)

Subject: Government of India or State Government Post Matric Scholarship Schemes to be done online on Digital Gujarat Portal from 2017 -18.

Under the above-mentioned category Socially and Educationally Backward Class (SEBC), Non-Nomadic Caste (NT/DNT), Economically Backward Class (EBC), Minority are among the selections implemented at the district level by the Evolving Castes Welfare under Social Justice Authority Department. Govt ITI courses in various Govt of India and State Govt Scholarship Schemes for Backward Classes, Class-11,12, Diploma, Graduate, Post-Graduate, Ph.D. Medical, Engineering all courses like professional studies which are higher level courses after Class-10,a total of 17 Post Matric Scholarship Schemes for the year 2017-18 have been made available to students for online applications on Digital Gujarat Portal from 16-09-2017. An announcement has been made from the head office to the information department regarding receipt of these applications. Which is informed at the district level along with a copy of the advertisement letter no. Vijaka Education 2017-18/3057-3090 Dated 21/09/2017. For Post Matric Scholarship Scheme (as listed below) from the year 2017-18 online at <https://www.dgalrujarat.eos>. till 15/11/2017 for the students studying in those courses in the year 2017-18. It is said to make online appointments. Pursuant to which the Director, Higher Education, G.R. Gandhinagar through a letter dated 10-09-2017 informed on the e-portal and to the concerned. (Copy is enclosed herewith.)

17 Online Post Matric Scholarship Schemes including Government ITIs, Higher Secondary Colleges, Universities etc. These relevant educational institutions of your district which are applicable to the respective caste students who apply online for those schemes and In order to get sufficient support from the educational organization, a detailed circular was sent to every organization from the district level on Day-05. Head office has to be informed. Also, as mentioned in the advertisement, the post matric schemes are also being implemented for the training of the employees, which are applicable to self-supporting educational institutes/colleges. Apart from that, government and aided educational institutions have to be considered in the scheme.

#### 1. For Students

1) First students have to register new registration Aadhaar number, E-mail I.D. Registration has to be done through the password decided by oneself. E-mail ID of students is mandatory as E-mail ID is mandatory in registration. After registration, profiles have to be updated by logging in again.

(2) After updating the profiles, the students belonging to the caste, who are admitted in that course, will see all the online plans from the Director Developing Caste Select. Then fill the online application form with all the information in the fields of Tab 1 to 4 of the applicable scheme. The necessary documents mentioned in the scheme. After uploading the necessary documents, photo,



filling the application form completely, it has to be finalized and submitted. Caste and income certificate, copy of certificate from Competent Authority like Mamlatdar for Revenue, Taluka Development Officer must be uploaded.

(3) Those who have done profile registration (i.e. have applied online for admission to Samaras Hostel in the year 2017-18) they will not have to do re-registration. They have to apply directly to the scheme with Log In ID. PASSWORD as per applicable scheme

(4) Linking (seeding) with Aadhaar number and bank account along with name details of all students is required. Hence, all students have to get their bank account linking (seeding) immediately with their Aadhaar card and bank account, if pending. one mobile number and one e-mail ID per student will be allowed to use.

(5) The student residing in the hostel shall download the hosteler certificate from the portal and bear the signature of the concerned employee of the hostel. It has to be scanned and uploaded.

(6) The last date for applying on the portal is 15/11/2017. Note that this date is currently the last Dt. By 15/11/2017 all the students have to register on the above portal without fail and apply online.

(7) Socially and educationally backward class students who belong to the district only BCK-78, 81-A, nomadic free caste students in BCK-137,325 schemes if they are studying in a recognized institution outside the state of Gujarat, they have uploaded the online application form then copy of all the documents and the copy of the institution's recognition, its course recognition and institution's fee approval order should be deposited at the district office of the native place.

(8) While studying in Indira Gandhi National Open University (IGNOU) and Dr. Babasaheb Open University, the student has made an online application form in BCK-81.C scheme, after submitting the application in their study center, each study center has to deposit those application forms at their Regional Center at Ahmedabad.

(9) These Post Matric Schemes are for the students of Government ITI Government /Granted Higher Secondary School Government/ Granted Colleges Self-supporting Colleges which are applicable to the students in the scheme include BC K 78 BCK79 BCK 81 A for Socially and Educationally Backward Classes as well as BC CEC 137 is applicable to students studying in self-financed colleges of nomadic free castes while BCK 325 is a scheme for colleges exclusively and exclusively for nomadic free castes.

## **2. Procedure to be followed by Government ITI, Higher Secondary School / All Kinds of Colleges-**

(1) Every college level institution will have its Login ID which will be the AISHE code of that institution. The new organization had to get that code. The organization which has filled the tablet assistance form on Digital Gujarat Portal in the year 2017-18 will have the same Login and Password. The DISE code of each higher secondary school in class-11, 12 will be its login ID. SSO code will be the Login ID in Government ITI.

(2) As part of a campaign to implement these scholarship schemes online, government IT department, higher secondary schools, colleges, universities have placed the necessary circulars on the notice boards of the institutes to ensure maximum benefit to the students of the said 17 schemes, category-wise and caste-wise, It is advised to publish these matters and bring them to the attention of the students, further if the Government ITIs, Higher Secondary Schools / Colleges have internet facility, with the help of IT knowledgeable staff, get the necessary documents uploaded with this online application for the students, register with the student on the student wise Digital Gujarat Portal and fill the online application forms of the applicable schemes, Govt.IT, Higher education, to be done by 15/11/2017 with the support of Secondary School / Colleges / University. On completion of the online

application process, the application along with its printout and supporting documents should be collected by the scholarship department of that school/college university. Based on that, the online verification has to be done within the time limit.

(3) After the performance of the students, based on the User ID/Password received as per the current year tablet assistance scheme of the Education Department, the Government ITI, Higher Secondary School, Colleges and Universities have done the verification of the online Application of the said students to the Higher Authority i.e. online forwarding to the concerned district office. Default password has to be changed after logging in for the first time. All colleges since logging in here for the first time. The university has to update its profile and the college has to update the details of the courses running in the university. So, while applying online, the course details of the students will be seen on the website. Application forms can be filled online by selecting this course.

Considering the above-mentioned matters, Government ITI, Higher Secondary School, Colleges, Universities to do online verification, So that schools and colleges take action as part of its wide publicity and campaign, all concerned at your level please advise.

Enclosure

1. Higher education
- 2 Copy of advertisement
- 3 Copy of instruction for students
- 4 Government ITI, Higher Secondary School/Action to be taken by all types of colleges.



Quite essential  
Urgent  
Digital Gujarat Portal

No./ Vijak/ Education / 2017-18 / 4207-47  
Higher Education Commissioner's office  
Dr. Jivaraj Mehta Bhavan.  
Block no. 12 Dist -Gandhinagar  
Date 19/09/2017

To  
Vice-Chancellors, Universities,  
All Principals, Government and Non-Government Colleges,  
All District Education Officers,  
All District Primary Education Officers, All

Subject: - The matter of making various post matric scholarship schemes of the State Government after 10 std for Scheduled Castes, Scheduled Tribes, Socially and Educationally Backward Classes, Economically Backward Classes, Minority and Nomadic and Freed Castes on Digital Gujarat Portal from the year 2017-18.

Sir,

According to the above subject, to state that Socially and Educationally Backward Classes (S.E.B.C.), Economically Backward Classes (E.B.C.), Nomadic and Emancipated Castes (NIDNT) of the Department of Social Justice and Empowerment, Gandhinagar under the Director, Developing Caste Welfare Department of the Government, a total of 17 schemes of the Minority caste, a total of 6 schemes of the Scheduled Caste (SC) the Director, Schedule Caste Welfare Department, and the Commissioner, Tribal Development under the Government's Tribal Development Department, Gandhinagar, total of 6 schemes for Scheduled Caste (ST) have been found in total 29 schemes of all the three Departments: Post Matric Apprenticeship Scheme for all courses after Class 10, Food-bill Sahay Yojana, Sadhan Sahay Yojana, M.Phil. Ph.D. scholarship from the year 2017-18, the Government of Gujarat has made available the online application form of various schemes through NIC on Digital Gujarat Portal website <https://www.digitalgujarat.gov.in>

Since these scholarship schemes are being implemented online for the first time, as a part of a campaign, higher secondary schools, colleges, universities have issued necessary circulars for maximum benefit of the students in the said 29-schemes, caste-wise applicable, placed on the notice board of the institution and publicized these matters for the attention of the students. In addition, if the school / college / university has internet facility, with the help of IT familiar staff, get the necessary documents for the students to upload with this online application, register the student on the Student Wise Digital Gujarat Portal and fill the online application forms of the applicable schemes. It has to be done by 15/11/2017 with the help of colleges/universities. After completing the online application process, the application along with its printout and supporting documents should be collected by the Scholarship department of the school/college university.

After getting done with work of the students, based on the User ID/Password received according to the current year tablet assistance plan of the Education Department, the Higher Secondary Schools, Colleges, Universities have to carry out the verification of the Online Application of the said students and forward it online to the Higher Authority i.e. the concerned District Office. If the User ID/Password is not found in the tablet plan, Dis Code/Alshe Code for such

school/college/university should be considered as User ID and Default password should be Abd2123. Default password has to be changed after logging in for the first time. All the colleges/universities have to update their profile from the first time login here and the details of the college/university course running. So, while doing online verification, students' course details will be seen on the website. Application forms can be filled online by selecting this course. Keeping in mind the above matters, we are requested to inform all concerned at the level that Government ITI Higher Secondary School Colleges, University,

Online verification is to be done and school colleges take action as part of its board's publicity and campaign.

## મુખ્યમંત્રી યુવા સ્વાવલંબન યોજના

### શૈક્ષણિક વર્ષ-૨૦૧૭-૧૮ માં પ્રવેશ મેળવતા વિદ્યાર્થીઓ માટે અગત્યની સુચના

- ગુજરાત રાજ્યમાં આવેલ માન્ય બોર્ડમાંથી ધોરણ-૧૦ અથવા ધોરણ-૧૨ (સામાન્ય પ્રવાહ/વિજ્ઞાનપ્રવાહ)ની પરીક્ષામાં ૮૦ કે તેથી વધુ પર્સન્ટાઈલ મેળવી તેમજ ડીપ્લોમા અભ્યાસક્રમમાં ૬૫ ટકા કે તેથી વધુ ગુણ મેળવી શૈક્ષણિક વર્ષ-૨૦૧૭-૧૮માં સ્નાતક /ડીપ્લોમા અભ્યાસક્રમના પ્રથમ વર્ષમાં પ્રવેશ મેળવેલ તેજસ્વી અને જરૂરીયાતમંદ વિદ્યાર્થીઓને આ યોજના અન્વયે આર્થિક સહાય આપવામાં આવે છે.
- આ યોજનાના શિક્ષણ વિભાગના તા. ૦૭/૧૦/૨૦૧૫, તા. ૦૫/૦૪/૨૦૧૬, તા. ૦૪/૦૬/૨૦૧૬ અને તા. ૨૬/૧૨/૨૦૧૬ ના ઠરાવમાં જણાવ્યા મુજબની પર્સન્ટાઈલ અને વાલીની આવકની પાત્રતા ધરાવતા અને શૈક્ષણિક વર્ષ-૨૦૧૭-૧૮માં સ્નાતક/ડીપ્લોમા અભ્યાસક્રમોના પ્રથમ વર્ષમાં પ્રવેશ મેળવનાર વિદ્યાર્થીઓએ <http://mysy.guj.nic.in> પર ઓનલાઈન અરજી કરવાની રહેશે. જેમાં માંગવામાં આવેલ વિગતો વિદ્યાર્થીઓએ ભરવાની રહેશે અને જરૂરી દસ્તાવેજો અપલોડ કરવાના રહેશે. **અપલોડ કરવાના તમામ દસ્તાવેજો .jpg અથવા .jpeg ફોર્મેટમાં હોવા જોઈએ અને દરેક દસ્તાવેજ 400 kb થી નાની સાઈઝનો હોવો જોઈએ.**
- વિદ્યાર્થીએ પોતાનો પ્રવેશ આખરી થાય ત્યારબાદ જ ઓનલાઈન અરજી કરવાની રહેશે.** યોજનાના વેબપોર્ટલ <http://mysy.guj.nic.in> પર યોજનાના તમામ ઠરાવો ઉપલબ્ધ છે.
- વિદ્યાર્થીએ વાલીની આવકનું **નાંણાકીય વર્ષ ૨૦૧૬-૧૭** નું આવકનું પ્રમાણપત્ર મામલતદાર અથવા તાલુકા વિકાસ અધિકારી પાસેથી મેળવવાનું રહેશે. વિદ્યાર્થીએ આપવાના સેલ્ફ ડેકલરેશનમાં પણ વાલી (માતા-પિતા) ની આવકની વિગતો આપવાની રહેશે.
- વિદ્યાર્થી જે સંસ્થામાં પ્રવેશ મેળવે તે સંસ્થાના આચાર્યશ્રી પાસેથી સંસ્થાના લેટરહેડ પર પ્રમાણપત્ર મેળવીને રજૂ કરવાનું રહેશે.**
- સેલ્ફ ડેકલરેશન, સંસ્થાના આચાર્યશ્રી પાસેથી મેળવવાનું પ્રમાણપત્ર **તથા આવકના પ્રમાણપત્રનું ફોર્મેટ વેબસાઈટ પર ઉપલબ્ધ છે.**
- મંજૂર થયેલ મળવાપાત્ર સહાયની રકમ વિદ્યાર્થીઓના બેન્ક એકાઉન્ટમાં ડાયરેક્ટ બેનીફીટ ટ્રાન્સફર (DBT) હેઠળ સીધી જમા થતી હોવાથી વિદ્યાર્થીઓએ નેશનલાઈઝ્ડ બેન્કમાં ખાતું ખોલાવવાનું રહેશે અને આ બેન્ક ખાતા સાથે વિદ્યાર્થીઓએ પોતાના આધાર નંબર જોડવાના (seeding) રહેશે. **વિદ્યાર્થીઓએ પોતાના આધારનંબરની વિગત ઓનલાઈન અરજીમાં આપવાની રહેશે.**
- વિદ્યાર્થીઓએ ઓનલાઈન અરજી કર્યા બાદ અરજીની પ્રિન્ટ આઉટ લઈ નજીકના હેલ્પ સેન્ટર ખાતે અસલ દસ્તાવેજોની ચકાસણી કરાવવાની રહેશે અને અરજી સાથે નીચે જણાવેલ **સ્વ-પ્રમાણિત** દસ્તાવેજો જમા કરાવવાના રહેશે.

- આધારકાર્ડની **સ્વ-પ્રમાણિત** નકલ
- ધોરણ-૧૦ અથવા ધોરણ-૧૨ પાસ કર્યાની માર્કશીટની **સ્વ-પ્રમાણિત** નકલ,
- ડીગ્રી /ડીપ્લોમા અભ્યાસક્રમમાં પ્રવેશ મળ્યાનો પ્રવેશ સમિતિનો લેટરની **સ્વ-પ્રમાણિત** નકલ,
- ટ્યુશન ફી ભર્યાની તમામ પહોંચની **સ્વ-પ્રમાણિત** નકલ,
- સેલ્ફ ડેકલરેશન (અસલમાં),
- વાલીની આવકનું પ્રમાણપત્ર(મામલતદાર અથવા તાલુકા વિકાસ અધિકારીનું)ની **સ્વ-પ્રમાણિત** નકલ,



7. સંસ્થાના આચાર્યશ્રીનું, સંસ્થાના લેટરહેડ પર, પ્રમાણપત્ર (અસલમાં),
8. હોસ્ટેલ પ્રવેશ તથા જમવાની પહોંચની સ્વ-પ્રમાણિત નકલ,
9. નેશનલાઈઝ્ડ બેન્કમાં બચત ખાતાની પાસબુકના પ્રથમ પાનાની સ્વ-પ્રમાણિત નકલ

- આ યોજનાના અમલ માટે રાજ્યભરમાં ૧૭૬ હેલ્પ સેન્ટરો શરૂ કરવામાં આવેલ છે. વિદ્યાર્થીઓએ પોતાના અભ્યાસક્રમને સંબંધિત નજીકના હેલ્પ સેન્ટર ખાતે જઈ અસલ પ્રમાણપત્રોની ચકાસણી કરાવવાની રહેશે અને ચકાસણી બાદ અરજી પત્રક અને દસ્તાવેજોનો એક સેટ હેલ્પ સેન્ટર ખાતે જમા કરાવવાનો રહેશે. હેલ્પ સેન્ટર ખાતે અરજી જમા કરાવીને **Acknowledgement Receipt** મેળવવાની રહેશે.
- વિદ્યાર્થીઓએ રજીસ્ટ્રેશન કરાવ્યાના ૧૫ દિવસમાં સંબંધિત અભ્યાસક્રમના નજીકના હેલ્પ સેન્ટર ખાતે જઈ દસ્તાવેજોની ચકાસણીની કાર્યવાહી પૂર્ણ કરાવવાની રહેશે.
- હેલ્પ સેન્ટરોના કો-ઓર્ડિનેટરોની વિગતો વેબસાઈટ પર રાખેલ છે જેઓનો કામકાજના દિવસોમાં ઓફિસ સમય દરમિયાન જ સંપર્ક કરવા વિદ્યાર્થીઓ તથા વાલીઓને ખાસ નમ્ર વિનંતી છે.
- ધોરણ-૧૦ અથવા ધોરણ-૧૨ (સામાન્ય પ્રવાહ/વિજ્ઞાનપ્રવાહ)ની પરીક્ષામાં ૮૦ કે તેથી વધુ પર્સન્ટાઈઝ મેળવનાર પાત્રતા ધરાવતા વિદ્યાર્થીઓને ઓનલાઈન અરજી (registration) સંબંધિત કોઈ મુંઝવણ હોય તો તેમણે પોતાની ધોરણ-૧૦ અથવા ધોરણ-૧૨ ની માર્કશીટ Scan કરીને .pdf ફાઈલ [mysygujarat2017@gmail.com](mailto:mysygujarat2017@gmail.com) પર મોકલી આપવાની રહેશે.
- આજરીતે ડીપ્લોમા ટુ ડીગ્રી ના વિદ્યાર્થીઓએ પણ રજીસ્ટ્રેશન સંબંધિત કોઈ મુંઝવણ હોય તો તેમણે પોતાની ડીપ્લોમાની છેલ્લા વર્ષની માર્કશીટ Scan કરીને .pdf ફાઈલ [mysygujarat2017@gmail.com](mailto:mysygujarat2017@gmail.com) પર મોકલી આપવાની રહેશે.
- આ યોજના હેઠળ ઓનલાઈન અરજી કર્યા બાદ વિદ્યાર્થી યોજનાની વેબસાઈટ પર પોતાના યુઝર આઈ.ડી. અને પાસવર્ડથી લોગઈન થઈ પોતાની ઓનલાઈન અરજીનું સ્ટેટસ જાણી શકશે. સહાય મંજૂર થવા સંબંધિત તથા ખુટતા દસ્તાવેજોની પુર્તતા સંબંધિત તથા અન્ય કોઈ પણ પ્રકારની જાણકારી માટે અભ્યાસક્રમવાર નીચે જણાવેલ ઈ-મેલ પર પોતાની Query મોકલી આપવાની રહેશે. જેથી આપની સમસ્યાનું ઝડપથી નિવારણ થઈ શકશે. વિદ્યાર્થીના પ્રશ્નનું નિરાકરણ સંબંધિત કચેરી દ્વારા થતું હોઈ વિદ્યાર્થીએ પોતાના અભ્યાસક્રમ માટે ફાળવવામાં આવેલ ઈ-મેલ નો જ ઉપયોગ કરે તે આવશ્યક છે.

ક્રમ	સ્નાતક-ડીપ્લોમા કક્ષાના અભ્યાસક્રમ	ઈ-મેલ એડ્રેસ
૧	ઈજનેરી ફાર્મસી આર્કિટેકચર	<a href="mailto:musytechnical2017@gmail.com">musytechnical2017@gmail.com</a>
૨	મેડીકલ ડેન્ટલ ફીઝિયોથેરાપી તથા અન્ય પેરામેડીકલ અભ્યાસક્રમો	<a href="mailto:musymedical@gmail.com">musymedical@gmail.com</a>
૩	આયુર્વેદિક હોમિયોપેથિક અભ્યાસક્રમો	<a href="mailto:musyayurved2017@gmail.com">musyayurved2017@gmail.com</a>
૪	ઉચ્ચ શિક્ષણના આર્ટ્સ , સાયન્સ, કોમર્સ , બીબીએ, બીસીએ જેવા સંબંધિત અન્ય અભ્યાસક્રમો	<a href="mailto:musygeneral@gmail.com">musygeneral@gmail.com</a>
૫	એગ્રીકલ્ચર સંબંધિત અભ્યાસક્રમો	<a href="mailto:saucouncil@gmail.com">saucouncil@gmail.com</a>
૬	વેટરનરી સંબંધિત અભ્યાસક્રમો	<a href="mailto:hvgoriya@gmail.com">hvgoriya@gmail.com</a>
૭	રજીસ્ટ્રેશન સંબંધિત મુંઝવણ માટે	<a href="mailto:musygujarat2017@gmail.com">musygujarat2017@gmail.com</a>

- યોજનાની વધુ માહિતી હેલ્પ લાઈન નં: ૦૭૯- ૨૬૫૬૭૦૦૦ , ૭૦૪૩૩૩૩૯૮૧ (૧૦:૩૦ થી ૧૮:૦૦) પરથી મળી શકશે.



**Chief Minister Youth Self-Reliance Scheme**  
**Important notice for students taking admission in academic year-2017-18**

- Financial aid would be provided to the bright and needy students who got admission in first year, with 80 or above percentile in Class 10 or Class 12 examination (General Studies/Science stream) or 65 percentage in diploma from a recognized board in Gujarat State in the year 2017-18.
- According to the education scheme of 07/10/2015, 05/04/2016, 04/06/2016 and 26/12/2016 the students who are eligible in the merit of percentile and have their parents income certificate and got admission in general/science stream in academic year 2017-18 can apply online at <http://mysv.guj.nic.in>. In which the students have to fill the requested details and upload the necessary documents. All documents to be uploaded must be in .jpg or .jpeg format and each document must be less than 400 kb in size.
- The student has to apply online only after completing his/her admission. All the resolutions of the scheme are available on the website <http://mysv.guj.nic.in>.
- The student has to obtain the income certificate of the parent for the financial year 2016-17 from the Mamlatdar or Taluka Development Officer. The self-declaration to be given by the student also has to give the details of the parent's income.
- Format of self-declaration, certificate from principal of the institution and income certificate are available on the website.
- As sanctioned receivables amount will directly be deposited in the student's bank account under Direct Benefit Transfer (DBT), students have to open an account in a Nationalized Bank and with this bank account students have to link their Aadhaar number. Students have to provide their Aadhaar number details in the online application.
- After applying online, students have to take a print out of the application and verify the original documents at the nearest help center and submit the self-attested documents mentioned below along with the application.
  1. Self-attested copy of Aadhaar Card
  2. Self-attested copy of mark sheet of passing class-10 or class-12
  3. Self-attested copy of admission committee's letter of admission to degree/diploma course
  4. Self-attested copy of all receipts for payment of tuition fees
  5. Self-declaration (in original)
  6. Self-attested copy of income certificate of guardian (of Mamlatdar or Taluka Development Officer)
  7. Certificate from the Principal of the Institution, on the letterhead of the Institute (in original)
  8. Self-attested copy of hostel admission and dining access
  9. Self-attested copy of first page of passbook savings account of Nationalized Bank
- 176 help centers have been started across the state for the implementation of this scheme. Students have to go to the nearest help center related to their course and get the original certificates verified and after verification, application form and one set of documents have to be deposited at the help center. The Acknowledgment Receipt has to be obtained after submitting the application at the help center.
- Students have to go to the nearest help center of the respective course within 15 days of registration and complete the document verification process.
- The details of the help center coordinators are kept on the website and students and parents are kindly requested to contact them only during office hours on working days.

- If Eligible students who have secured 80 percentile or above in Class-10 or Class-12 (General Stream/Science stream) examination have any queries regarding online application, they can scan their Class-10 or Class-12 marksheet in .pdf and should sent to [mysygujrat2017@gmail.com](mailto:mysygujrat2017@gmail.com).
- Same as if any Diploma to Degree students have any confusion related to registration, they have to send their diploma last year mark sheet and send the .pdf file to [mysygujrat2017@gmail.com](mailto:mysygujrat2017@gmail.com).
- After applying online under this scheme, students can enter their user ID on the website of the scheme. And will be able to know the status of their online application by logging in with their password. For any other information related to approval of assistance, completion of missing documents and any other information, you have to send your query to the below mentioned e-mail. So that your problem can be solved quickly. The student must use the e-mail allotted to his/her course while the query of the student is being resolved by the concerned office.

No.	Bachelor-Diploma Level Course	Email address
1	Engineering Pharmacy Architecture	<a href="mailto:musytechnical2017@gmail.com">mysytechnical2017@gmail.com</a>
2	Medical Dental Physiotherapy and other paramedical courses	<a href="mailto:musymedical@gmail.com">musedical@gmail.com</a>
3	Ayurvedic Homeopathic Courses	<a href="mailto:musyayurved2017@gmail.com">musedayurved2017@gmail.com</a>
4	Other related courses like Arts, Science, Commerce, BBA, BCA in higher education	<a href="mailto:musygeneral@gmail.com">musedgeneral@gmail.com</a>
5	Agriculture related courses	<a href="mailto:saucouncil@gmail.com">saucouncil@gmail.com</a>
6	Veterinary related courses	<a href="mailto:hvgoriya@gmail.com">hvgoriva@gmail.com</a>
7	For registration related confusion	<a href="mailto:musygujarat2017@gmail.com">musedgujarat2017@gmail.com</a>

- More information about the scheme can be obtained from helpline no: 079- 26566000, 7043333181 (10:30 to 18:00).

પ્રતિ,  
પ્રિન્સીપાલશ્રી/આચાર્યશ્રી(તમામ),  
ઉચ્ચમાધ્યમિક/કોલેજ/યુનિવર્સિટી(ફક્ત સરકારી/ગ્રા.ઈ.એ./સ્વનિર્ભર)

વિષય:- રાજ્ય સરકાર/ભારત સરકારની પોસ્ટ મેટ્રીક શિષ્યવૃત્તિના વિદ્યાર્થીઓની અરજીઓ **Digital Gujarat Portal** પર તા:૩૧/૧૨/૨૦૧૭ પહેલા ઓનલાઈન દરખાસ્ત ફોર્મ કરી દરખાસ્ત ફાઈલ પત્રકમાં આપેલ સુચના મુજબ પહોંચતી કરવા બાબત.

શ્રીમાન,

ઉપરોક્ત વિષય અન્વયે માન.અગ્ર સચિવશ્રીની સુચના મુજબ રાજ્ય સરકાર /ભારત સરકારની પોસ્ટ મેટ્રીક શિષ્યવૃત્તિના વિદ્યાર્થીઓની સીધી અરજી **Digital Gujarat Portal** પર મેળવવા અંગેની કાર્યવાહી **NIC** સહકારથી તા.૧૮/૦૮/૨૦૧૭ના રોજ કુલ ૧૭ યોજનાઓ ઓનલાઈન અરજીઓ મેળવવા ઓનલાઈન પોટલ કાર્યરત કરવામાં આવેલ છે. ત્યારબાદ વડી કચેરી પત્રનં -વિજ્ઞા/શિક્ષણ/૨૦૧૭-૧૮/૩૦૫૭-૩૦૮૦ તા.૨૧/૦૮/૨૦૧૭થી માહિતી ખાતા મારફતે બહોળી પ્રસિધ્ધિ ધરાવતા પાંચ દૈનિકોમાં વિગતવાર જાહેરાત શૈક્ષણિક સંસ્થા તથા વિદ્યાર્થીઓ માટે આપવામાં આવેલ છે. જિલ્લા કચેરીઓએ ઓનલાઈન -પોર્ટલની પોસ્ટમેટ્રીક યોજનાઓની બહોળી પ્રસિધ્ધિ થાય, વિદ્યાર્થીઓને પૂરતી જાણકારી મળી રહે તે માટે વડી કચેરીના પત્ર નં -વિજ્ઞા/શિક્ષણ/૨૦૧૭-૧૮ /૩૧૦૬-૩૧૩૮ તા.૨૬/૦૮/૨૦૧૭થી વિગતવાર પત્ર, યોજનાઓની યાદી નિયામકશ્રી, ઉચ્ચ શિક્ષણ, કમિશ્નરશ્રીનો તા.૧૮/૦૮/૨૦૧૭નો પત્ર, જાહેરાતની નકલ, વિદ્યાર્થીઓ તથા શૈક્ષણિક સંસ્થાઓ માટેની માર્ગદર્શક સુચનાઓ વિગેરે વિગતવાર પોસ્ટ મેટ્રીક યોજનાની સફળતા માટે જિલ્લા, શૈક્ષણિક સંસ્થાનું તેમજ ટેકનિકલ રીતે **NIC** સાથેનું સંકલન કરવામાં આવેલ છે.

**૧.** પોસ્ટ મેટ્રીક યોજનાઓમાં જે ૧૭ યોજનાઓનો સમાવેશ કરવામાં આવેલ છે. તેમાં ઉચ્ચતર માધ્યમિક શાળાઓ, સરકારી આઈ.ટી.આઈ, કોલેજો અને યુનિવર્સિટીઓમાં અભ્યાસ કરતાં અને જે તે યોજનામાં લાગુ પડતા લાભાર્થી વિદ્યાર્થીઓ /વિદ્યાર્થીનીઓ વર્ષ ૨૦૧૬-૧૭ સુધી જિલ્લા કક્ષાએથી સરકારશ્રીના ઠરાવોની સુચનાઓ તેમજ આવક મર્યાદા અને શૈક્ષણિક સહાયના ધોરણોને ધ્યાને રાખી ઓફલાઈન શૈક્ષણિક સંસ્થાઓ પાસેથી મેળવી તેની ચકાસણી કરી, મંજૂરી આદેશ અને જે તે યોજના પ્રમાણે ગ્રાન્ટની જરૂરીયાતને ધ્યાને લઈ મેન્યુઅલી જિલ્લા તિજોરી કચેરી પાસેથી ચેકો મેળવી વિદ્યાર્થીઓના ખાતામાં જે તે જિલ્લાની તિજોરી સંલગ્ન બેન્ક દ્વારા વિદ્યાર્થીના ખાતામાં **D.B.T.**થી શિષ્યવૃત્તિની રકમ જમા કરાવવામાં આવતી હતી.

**૨.** ચાલુ વર્ષ ૨૦૧૭-૧૮માં જે ૧૭ પોસ્ટ મેટ્રીક યોજનાઓ **Digital Gujarat Portal** મારફતે ઓનલાઈન અરજીઓ, તેમજ અપલોડ કરેલ ડોક્યુમેન્ટ મેળવી જે તે જિલ્લાએ જ **Digital Gujarat Portal** ના યુઝર આઈ.ડી. અને પાસવર્ડનો ઉપયોગ કરી, ઓનલાઈન અરજીઓ ડીલીંગ કર્મચારી દ્વારા ચકાસણી કરી, મંજૂર કરનાર સત્તાધિકારી એટલે કે જિલ્લા કક્ષાએ ઓનલાઈન મંજૂર કરવાની થાય છે. આ પોસ્ટ મેટ્રીક યોજનામાં સરકારશ્રીના અદ્યતન ઠરાવો પ્રમાણે શિષ્યવૃત્તિ શૈક્ષણિક સહાયના ધોરણમાં અગાઉ જિલ્લાઓમાં જે પોસ્ટ મેટ્રીક યોજનાઓમાં શિક્ષણ ફી, પરીક્ષા ફી, અન્ય ફી અને નિભાવ ભથ્થાની રકમ જે તે વિદ્યાર્થીના કોર્ષ વાઈઝ કે યોજનાના એ.બી.સી.ડી. /એ.બી.સી.ડી ઇ ગ્રુપ વાઈઝ જે તે જિલ્લાની સરકારી કોલેજોના ફી સ્ટ્રક્ચરને ધ્યાને લેવાનું રહેશે.

**૩.** **Digital Gujarat Portal** પર ઓનલાઈન અરજીઓ મેળવવાની થાય છે અને જિલ્લામાં મંજૂર કરવાની થાય ત્યારે દરેક જિલ્લામાં એક સરખા કોર્ષ /એક સરખા ગ્રુપ માટે શિક્ષણ ફી, પરીક્ષા ફી, અન્ય ફી તેમજ નિભાવ ભથ્થાની રકમ જે તે લાગુ પડતી યોજનાઓમાં સમગ્ર રાજ્યમાં એકરૂપતા રહે તે માટે નીચે જે તે યોજનાની સામે દર્શાવ્યા પ્રમાણે ગ્રુપ વાર શિક્ષણ ફી, પરીક્ષા ફી, અન્ય ફી અંગેનું એક ઉદાહરણરૂપ **Model** ફી માળખું નક્કી કરવામાં આવેલ છે. બીસીકે-૮૧-એ **S.E.B.C.**, બીસીકે-૭૮ **S.E.B.C.**, બીસીકે-૧૩૭ **NTDNT**, બીસીકે-૮૧ **S.E.B.C.**, બીસીકે-૧૩૮ **NTDNT**, આમ, આ યોજનાઓમાં અમુક જિલ્લા પાસેથી કોર્ષવાર ફી સ્ટ્રક્ચરની વિગતો મેળવ્યા પછી શિક્ષણ ફી, પરીક્ષા ફી અથવા વિદ્યાર્થીએ ઓનલાઈન અરજીમાં બતાવેલ ફી ની વિગતો ધ્યાને લઈ તે મુજબ સરકારી શિક્ષણ ફી ની રકમ અને નિભાવ ભથ્થાની રકમ નિયમોનુસાર મંજૂર કરવાની થાય છે. યોજનાવાર વાર્ષિક આવક મર્યાદા અને સહાયની રકમની વિગત નીચે મુજબ છે.

**૧. બીસીકે-૮૧-એ ભારત સરકારની OBCના વિદ્યાર્થીઓ માટેની પોસ્ટ એસ.એસ.સી. શિષ્યવૃત્તિ**

ક્રમ	જાતિ	કુમાર/કન્યા	સરકારી ફી મુજબ (વાર્ષિક)				ધોરણ	નિભાવ ભથ્થાના દર		વાર્ષિક આવક મર્યાદા	શૈક્ષણિક સંસ્થાઓની વિગત
			શિક્ષણ ફી	પરીક્ષા ફી	અન્ય ફી	કુલ		ડેસ્કોલર (વાર્ષિક)	હોસ્ટેલર (વાર્ષિક)		
૧	સા.શૈ.પ.વ.	કુમાર કન્યા	રૂ.૬,૦૦૦/-	રૂ.૫૦૦/-	૦.૦૦	રૂ.૬,૫૦૦/-	ગ્રુપ-એ	રૂ.૩૫૦૦/-	રૂ.૩૫૦૦/-	રૂ. ૧.૦૦ લાખ	ઉ.મા.શાળા કોલેજો, (સરકારી ગ્રાન્ટ ઈન એઈડ સ્વનિર્ભર)
			રૂ.૨,૫૦૦/-	રૂ.૫૦૦/-	૦.૦૦	રૂ.૩,૦૦૦/-	ગ્રુપ-બી	રૂ.૩૩૫૦/-	રૂ.૫૧૦૦/-		
			રૂ.૧,૫૦૦/-	રૂ.૫૦૦/-	૦.૦૦	રૂ.૨,૦૦૦/-	ગ્રુપ-સી	રૂ.૨૧૦૦/-	રૂ.૪૦૦૦/-		
			રૂ.૧,૦૦૦/-	રૂ.૫૦૦/-	૦.૦૦	રૂ.૧,૫૦૦/-	ગ્રુપ-ડી	રૂ.૧૬૦૦/-	રૂ.૨૬૦૦/-		
ગ્રુપવાર વધુમાં વધુ અથવા ખરેખર સરકારી શિક્ષણ ફી બે પેકી ઓછી રકમ આપવાની થાય છે.								નિભાવ ભથ્થુ વધુમાં વધુ ૧૦ માસ સુધી ફીક્સ કરેલ છે.			

**૨. બીસીકે ૭૮ કન્યાઓ માટેની પોસ્ટ એસ.એસ.સી. શિષ્યવૃત્તિ**

ક્રમ	જાતિ	કુમાર/કન્યા	સરકારી ફી મુજબ (વાર્ષિક)				ધોરણ	નિભાવ ભથ્થાના દર		વાર્ષિક આવક મર્યાદા	શૈક્ષણિક સંસ્થાઓની વિગત
			શિક્ષણ ફી	પરીક્ષા ફી	અન્ય ફી	કુલ		ડેસ્કોલર (વાર્ષિક)	હોસ્ટેલર (વાર્ષિક)		



૧	સા.શૈ.પ.વ.	કન્યા	રૂ.૬,૦૦૦/-	રૂ.૫૦૦/-	૦.૦૦	રૂ.૬,૫૦૦/-	ગ્રુપ-એ	રૂ.૧૨૫૦/-	રૂ.૨૮૦૦/-	કન્યાઓ માટે કોઈ વાર્ષિક આવક મર્યાદાઓ નથી.	સરકારી, ગ્રાન્ટ ઈન એઈડ સ્વનિર્ભર કોલેજો
			રૂ.૨,૫૦૦/-	રૂ.૫૦૦/-	૦.૦૦	રૂ.૩,૦૦૦/-	ગ્રુપ-બી	રૂ.૧૨૫૦/-	રૂ.૧૮૦૦/-		
			રૂ.૧,૫૦૦/-	રૂ.૫૦૦/-	૦.૦૦	રૂ.૨,૦૦૦/-	ગ્રુપ-સી	રૂ.૧૨૫૦/-	રૂ.૧૮૦૦/-		
			રૂ.૧,૦૦૦/-	રૂ.૫૦૦/-	૦.૦૦	રૂ.૧,૫૦૦/-	ગ્રુપ-ડી	રૂ.૮૦૦/-	રૂ.૧૭૫૦/-		
			NIL	NIL	NIL	NIL	ગ્રુપ-ઈ	રૂ.૬૫૦/-	રૂ.૧૧૫૦/-		
ગ્રુપવાર વધુમાં વધુ અથવા ખરેખર સરકારી શિક્ષણ ફી બે પેકી ઓછી રકમ આપવાની થાય છે.								નિભાવ ભથ્થુ વધુમાં વધુ ૧૦ માસ સુધી ફીક્સ કરેલ છે.			

### ૩. બીસીકે-૮૧ કુમાર માટેની પોસ્ટ એસ.એસ.સી. શિષ્યવૃત્તિ

ક્રમ	જાતિ	કુમાર/કન્યા	સરકારી ફી મુજબ (વાર્ષિક)				ધોરણ	નિભાવભથ્થાના દર		વાર્ષિક આવક મર્યાદા	શૈક્ષણિક સંસ્થાઓની વિગત
			શિક્ષણ ફી	પરીક્ષા ફી	અન્ય ફી	કુલ		હેલ્પર (વાર્ષિક)	લોસ્ટેવર (વાર્ષિક)		
૧	સા.શૈ.પ.વ.	કુમાર	રૂ.૬,૦૦૦/-	રૂ.૫૦૦/-	૦.૦૦	રૂ.૬,૫૦૦/-	ગ્રુપ-એ	રૂ.૧૨૫૦/-	રૂ.૨૮૦૦/-	ગ્રામ્ય રૂ.૧.૨૦ લાખ શહેરી રૂ.૧૫૦ લાખ.	સરકારી, ગ્રાન્ટ ઈન એઈડ કોલેજો
			રૂ.૨,૫૦૦/-	રૂ.૫૦૦/-	૦.૦૦	રૂ.૩,૦૦૦/-	ગ્રુપ-બી	રૂ.૧૨૫૦/-	રૂ.૧૮૦૦/-		
			રૂ.૧,૫૦૦/-	રૂ.૫૦૦/-	૦.૦૦	રૂ.૨,૦૦૦/-	ગ્રુપ-સી	રૂ.૧૨૫૦/-	રૂ.૧૮૦૦/-		
			રૂ.૧,૦૦૦/-	રૂ.૫૦૦/-	૦.૦૦	રૂ.૧,૫૦૦/-	ગ્રુપ-ડી	રૂ.૮૦૦/-	રૂ.૧૭૫૦/-		
			NIL	NIL	NIL	NIL	ગ્રુપ-ઈ	રૂ.૬૫૦/-	રૂ.૧૧૫૦/-		
ગ્રુપવાર વધુમાં વધુ અથવા ખરેખર સરકારી શિક્ષણ ફી બે પેકી ઓછી રકમ આપવાની થાય છે.								નિભાવ ભથ્થુ વધુમાં વધુ ૧૦ માસ સુધી ફીક્સ કરેલ છે.			

### ૪. બીસીકે-૧૩૭ કન્યાઓ માટેની પોસ્ટ એસ.એસ.સી. શિષ્યવૃત્તિ

ક્રમ	જાતિ	કુમાર/કન્યા	સરકારી ફી મુજબ (વાર્ષિક)				ધોરણ	નિભાવભથ્થાના દર		વાર્ષિક આવક મર્યાદા	શૈક્ષણિક સંસ્થાઓની વિગત
			શિક્ષણ ફી	પરીક્ષા ફી	અન્ય ફી	કુલ		હેલ્પર (વાર્ષિક)	લોસ્ટેવર (વાર્ષિક)		
૧	વિચરની વિમુક્ત	કન્યા	રૂ.૬,૦૦૦/-	રૂ.૫૦૦/-	૦.૦૦	રૂ.૬,૫૦૦/-	ગ્રુપ-એ	રૂ.૧૨૫૦/-	રૂ.૨૮૦૦/-	કન્યાઓ માટે કોઈ વાર્ષિક આવક મર્યાદાઓ નથી.	સરકારી, ગ્રાન્ટ ઈન એઈડ સ્વનિર્ભર કોલેજો
			રૂ.૨,૫૦૦/-	રૂ.૫૦૦/-	૦.૦૦	રૂ.૩,૦૦૦/-	ગ્રુપ-બી	રૂ.૧૨૫૦/-	રૂ.૧૮૦૦/-		
			રૂ.૧,૫૦૦/-	રૂ.૫૦૦/-	૦.૦૦	રૂ.૨,૦૦૦/-	ગ્રુપ-સી	રૂ.૧૨૫૦/-	રૂ.૧૮૦૦/-		
			રૂ.૧,૦૦૦/-	રૂ.૫૦૦/-	૦.૦૦	રૂ.૧,૫૦૦/-	ગ્રુપ-ડી	રૂ.૮૦૦/-	રૂ.૧૭૫૦/-		
			NIL	NIL	NIL	NIL	ગ્રુપ-ઈ	રૂ.૬૫૦/-	રૂ.૧૧૫૦/-		
ગ્રુપવાર વધુમાં વધુ અથવા ખરેખર સરકારી શિક્ષણ ફી બે પેકી ઓછી રકમ આપવાની થાય છે.								નિભાવ ભથ્થુ વધુમાં વધુ ૧૦ માસ સુધી ફીક્સ કરેલ છે.			

### ૫. બીસીકે-૧૩૮ કુમાર માટેની પોસ્ટ એસ.એસ.સી. શિષ્યવૃત્તિ

ક્રમ	જાતિ	કુમાર/કન્યા	સરકારી ફી મુજબ (વાર્ષિક)				ધોરણ	નિભાવભથ્થાના દર		વાર્ષિક આવક મર્યાદા	શૈક્ષણિક સંસ્થાઓની વિગત
			શિક્ષણ ફી	પરીક્ષા ફી	અન્ય ફી	કુલ		હેલ્પર (વાર્ષિક)	લોસ્ટેવર (વાર્ષિક)		
૧	વિચરની વિમુક્ત	કુમાર	રૂ.૬,૦૦૦/-	રૂ.૫૦૦/-	૦.૦૦	રૂ.૬,૫૦૦/-	ગ્રુપ-એ	રૂ.૧૨૫૦/-	રૂ.૨૮૦૦/-	ગ્રામ્ય રૂ.૧.૨૦ લાખ શહેરી રૂ.૧૫૦ લાખ	સરકારી, ગ્રાન્ટ ઈન એઈડ સ્વનિર્ભર કોલેજો
			રૂ.૨,૫૦૦/-	રૂ.૫૦૦/-	૦.૦૦	રૂ.૩,૦૦૦/-	ગ્રુપ-બી	રૂ.૧૨૫૦/-	રૂ.૧૮૦૦/-		
			રૂ.૧,૫૦૦/-	રૂ.૫૦૦/-	૦.૦૦	રૂ.૨,૦૦૦/-	ગ્રુપ-સી	રૂ.૧૨૫૦/-	રૂ.૧૮૦૦/-		
			રૂ.૧,૦૦૦/-	રૂ.૫૦૦/-	૦.૦૦	રૂ.૧,૫૦૦/-	ગ્રુપ-ડી	રૂ.૮૦૦/-	રૂ.૧૭૫૦/-		
			NIL	NIL	NIL	NIL	ગ્રુપ-ઈ	રૂ.૬૫૦/-	રૂ.૧૧૫૦/-		
ગ્રુપવાર વધુમાં વધુ અથવા ખરેખર સરકારી શિક્ષણ ફી બે પેકી ઓછી રકમ આપવાની થાય છે.								નિભાવ ભથ્થુ વધુમાં વધુ ૧૦ માસ સુધી ફીક્સ કરેલ છે.			

### ૬. બીસીકે ૭૮ મેડીકલ, એન્જનીયરીંગ, વિદ્યાર્થીઓને ભોજન બિલ સહાય

ક્રમ	જાતિ	કુમાર/કન્યા	અભ્યાસક્રમ	માસ	ભોજન બિલની સહાયના દર (વાર્ષિક)	વાર્ષિક આવક મર્યાદા	શૈક્ષણિક સંસ્થાઓની વિગત
૧	સા.શૈ.પ.વ.	કુમાર - કન્યા	મેડીકલ, એન્જનીયરીંગના અભ્યાસક્રમમાં અભ્યાસ કરતાં વિદ્યાર્થીઓને માસિક રૂ.૧,૨૦૦/- મુજબ દસ માસ માટે ભોજન બિલ સહાય	૧૦	રૂ.૧૨,૦૦૦/-	રૂ.૨.૫૦ લાખ	સરકારી, ગ્રાન્ટ ઈન એઈડ સ્વનિર્ભર કોલેજો
પ્રવેશ તારીખથી વધુમાં વધુ ૧૦ માસ સુધી ભોજન બિલ સહાય							

### ૭. બીસીકે ૮૦ મેડીકલ, એન્જનીયરીંગ, ડીપ્લોમાના વિદ્યાર્થીઓને સાધન સહાય

ક્રમ	જાતિ	કુમાર/કન્યા	અભ્યાસક્રમ	અભ્યાસ	સાધન સહાયના દર (વાર્ષિક)	વાર્ષિક આવક મર્યાદા	શૈક્ષણિક સંસ્થાઓની વિગત
૧	સા.શૈ.પ.વ.	કુમાર - કન્યા	મેડીકલ, એન્જનીયરીંગ, ડીપ્લોમાના અભ્યાસક્રમમાં અભ્યાસ કરતાં વિદ્યાર્થીઓને સાધન સહાય	મેડીકલ	રૂ.૧૦,૦૦૦/-	રૂ.૨.૫૦ લાખ	સરકારી, ગ્રાન્ટ ઈન એઈડ સ્વનિર્ભર કોલેજો
			એન્જ.	રૂ.૫,૦૦૦/-			
			ડીપ્લોમા	રૂ.૩,૦૦૦/-			

### ૮,૯,૧૦ બીસીકે-૮૨ ઉચ્ચતર માધ્યમિક શિષ્યવૃત્તિ

ક્રમ	જાતિ	કુમાર/કન્યા	અભ્યાસક્રમ	શિષ્યવૃત્તિના દર (વાર્ષિક)			વાર્ષિક આવક મર્યાદા		શૈક્ષણિક સંસ્થાઓની વિગત
				ધોરણ	હેલ્પર (વાર્ષિક)	લોસ્ટેવર (વાર્ષિક)	ગ્રામ્ય	શહેરી	
૧	સા.શૈ.પ.વ.	કુમાર - કન્યા	ધોરણ-૧૧,૧૨	૧૧	રૂ.૪૭૫/-	રૂ.૭૨૫	રૂ.૧.૨૦ લાખ	રૂ.૧.૫૦ લાખ	સરકારી, ગ્રાન્ટ ઈન એઈડ
				૧૨	રૂ.૮૪૦/-	રૂ.૧૧૪૦/-			

૨	આ.પ.વ.	કુમાર - કન્યા	ધોરણ-૧૧,૧૨	૧૧	રૂ.૩૦૦/-	રૂ.૩૦૦/-	રૂ.૧.૨૦ લાખ	રૂ.૧.૫૦ લાખ	ઉચ્ચતર માધ્યમિક શાળા
				૧૨	રૂ.૬૦૦/-	રૂ.૬૦૦/-			
૩	લઘુમતિ	કુમાર - કન્યા	ધોરણ-૧૧,૧૨	૧૧	રૂ.૩૦૦/-	રૂ.૩૦૦/-	રૂ.૧.૨૦ લાખ	રૂ.૧.૫૦ લાખ	
				૧૨	રૂ.૬૦૦/-	રૂ.૬૦૦/-			

૧૧,૧૨,૧૩,૧૪ બીસીકે-૮૩/૧૩૯ તકનીકી અને વ્યવસાયિક અભ્યાસક્રમ માટેની સ્વામી વિવેકાનંદ યોજના

ક્રમ	જાતિ	કુમાર/કન્યા	અભ્યાસક્રમ	શિષ્યવૃત્તિના દર (વાર્ષિક)		વાર્ષિક આવક મર્યાદા		શૈક્ષણિક સંસ્થાઓની વિગત
				અભ્યાસ ક્રમના વર્ષ	૧૨ માસ	ગ્રામ્ય	શહેરી	
૧	સા.શૈ.પ.વ.	કુમાર - કન્યા	સરકારી આઈ.ટી.આઈ.ના વિદ્યાર્થીઓ માટે સ્ટાઈપેન્ડની યોજના	૧ વર્ષ કરતાં વધુ માસિક રૂ.૪૦૦/-	રૂ.૪૮૦૦/-	રૂ.૧.૨૦ લાખ	રૂ.૧.૫૦ લાખ	સરકારી આઈ.ટી.આઈ.
				૧ વર્ષ સુધીના માસિક રૂ.૧૨૫/-	રૂ.૧૫૦૦/-			
				પ્રવેશ તારીખથી વધુમાં વધુ ૧૨ માસ સુધી સ્ટાઈપેન્ડ				
૨	આ.પ.વ.	કુમાર - કન્યા	સરકારી આઈ.ટી.આઈ.ના વિદ્યાર્થીઓ માટે સ્ટાઈપેન્ડની યોજના	૧ વર્ષ કરતાં વધુ માસિક રૂ.૪૦૦/-	રૂ.૪૮૦૦/-	રૂ.૧.૨૦ લાખ	રૂ.૧.૫૦ લાખ	સરકારી આઈ.ટી.આઈ.
				૧ વર્ષ સુધીના માસિક રૂ.૧૨૫/-	રૂ.૧૫૦૦/-			
				પ્રવેશ તારીખથી વધુમાં વધુ ૧૨ માસ સુધી સ્ટાઈપેન્ડ				
૩	લઘુમતિ	કુમાર - કન્યા	સરકારી આઈ.ટી.આઈ.ના વિદ્યાર્થીઓ માટે સ્ટાઈપેન્ડની યોજના	૧ વર્ષ કરતાં વધુ માસિક રૂ.૪૦૦/-	રૂ.૪૮૦૦/-	રૂ.૧.૨૦ લાખ	રૂ.૧.૫૦ લાખ	સરકારી આઈ.ટી.આઈ.
				૧ વર્ષ સુધીના માસિક રૂ.૧૨૫/-	રૂ.૧૫૦૦/-			
				પ્રવેશ તારીખથી વધુમાં વધુ ૧૨ માસ સુધી સ્ટાઈપેન્ડ				
૪	વિ.વિ. જાતિ	કુમાર - કન્યા	સરકારી આઈ.ટી.આઈ.ના વિદ્યાર્થીઓ માટે સ્ટાઈપેન્ડની યોજના	૧ વર્ષ કરતાં વધુ માસિક રૂ.૪૦૦/-	રૂ.૪૮૦૦/-	રૂ.૧.૨૦ લાખ	રૂ.૧.૫૦ લાખ	સરકારી આઈ.ટી.આઈ.
				૧ વર્ષ સુધીના માસિક રૂ.૧૨૫/-	રૂ.૧૫૦૦/-			
				પ્રવેશ તારીખથી વધુમાં વધુ ૧૨ માસ સુધી સ્ટાઈપેન્ડ				

૧૫. બીસીકે-૮૧ સી ડી બાબાસાહેબ આંબેડકર અને ઈન્દિરા ગાંધી ઓપન યુનિવર્સિટીમાં અભ્યાસ કરતાં વિદ્યાર્થીઓને શિષ્યવૃત્તિ

ક્રમ	જાતિ	કુમાર/કન્યા	અભ્યાસક્રમ	અભ્યાસ	શૈક્ષણિક સહાયના દર (વાર્ષિક)	વાર્ષિક આવક મર્યાદા		શૈક્ષણિક સંસ્થાઓની વિગત
						ગ્રામ્ય	શહેરી	
૧	સા.શૈ.પ.વ.	કુમાર - કન્યા	ડી. બાબાસાહેબ આંબેડકર અને ઈન્દિરા ગાંધી ઓપન યુનિવર્સિટીમાં અભ્યાસ કરતાં વિદ્યાર્થીઓ માટે શિક્ષણ ફી, સ્ટ્રક્ચરલ ફી અને પરિક્ષા ફી મળીને વધુમાં વધુ રૂ.૨૫૦૦/- વાર્ષિક	ઓપન યુનિવર્સિટીના અભ્યાસક્રમો	રૂ.૨૫૦૦/-	રૂ.૧.૨૦ લાખ	રૂ.૧.૫૦ લાખ	ડી. બાબાસાહેબ આંબેડકર અને ઈન્દિરા ગાંધી ઓપન યુનિવર્સિટી

૧૬. બીસીકે-૮૮ એમ.ફીલ, પી.એચ.ડી.ના વિદ્યાર્થીઓ માટેની ફેલોશીપ યોજના

ક્રમ	જાતિ	કુમાર/કન્યા	અભ્યાસક્રમ	અભ્યાસ	શૈક્ષણિક સહાયના દર (વાર્ષિક)	વાર્ષિક આવક મર્યાદા		શૈક્ષણિક સંસ્થાઓની વિગત
						ગ્રામ્ય	શહેરી	
૧	સા.શૈ.પ.વ.	કુમાર - કન્યા	એમ.ફીલ, પી.એચ.ડી.ના વિદ્યાર્થીઓને સંશોધન અને થીસીસ રજૂ કરવા માટેની ફેલોશીપ યોજના	અનુસ્નાતક પછીના કોઈ પણ અભ્યાસક્રમ માટે	એમ.ફીલ માટે વાર્ષિક રૂ.૨૫,૦૦૦/- અને પી.એચ.ડી. માટે વાર્ષિક રૂ.૩૦,૦૦૦/-	રૂ.૧.૨૦ લાખ	રૂ.૧.૫૦ લાખ	સરકારી, ગ્રાન્ટ ઈન એઈડ સ્વનિર્ભર કોલેજો/ યુનિવર્સિટી

૧૭. બીસીકે-૩૨૫ સ્વનિર્ભર કોલેજમાં અભ્યાસ કરતાં વિચરતી વિમુક્ત જાતિના વિદ્યાર્થીઓની શૈક્ષણિક સહાયક

ક્રમ	જાતિ	કુમાર/કન્યા	અભ્યાસક્રમ	અભ્યાસ	શૈક્ષણિક સહાયના દર (વાર્ષિક)	વાર્ષિક આવક મર્યાદા	શૈક્ષણિક સંસ્થાઓની વિગત
૧	વિચરતી - વિમુક્ત	કુમાર - કન્યા	સ્વનિર્ભર કોલેજોના તમામ અભ્યાસ ક્રમો માટે વધુમાં વધુ રૂ.૫૦,૦૦૦/- સુધીની શૈક્ષણિક સહાય	સ્વનિર્ભર કોલેજોના તમામ અભ્યાસક્રમો	રૂ.૫૦,૦૦૦/- સુધીની શૈક્ષણિક સહાય જેમાં શિક્ષણ ફી, પ્રવેશ ફી, પરીક્ષા ફીનો કુલ સરવાળો ૫૦,૦૦૦ કરતાં જટલી ઓછી હોય તેટલી મંજૂર કરવાની રહેશે.	રૂ.૨.૦૦ લાખ	સ્વનિર્ભર કોલેજો/ યુનિવર્સિટી

પોસ્ટ મેટ્રિક યોજનામાં વિદ્યાર્થીવાર અરજી મંજૂર કરતા સમયે દરેક શૈક્ષણિક સંસ્થાઓ પાસેથી વિદ્યાર્થીએ ઓનલાઈન ભરેલ અરજીપત્રકની નકલની હાર્ડકોપી તથા કોલમ નં ૧ થી ૧૬નું એકંદર અંગ્રેજીપત્રકમાં સંસ્થાના સહી-સિક્કાના લેટરપેડ પર ફાઈલ મેળવી મંજૂર કરવાની પ્રક્રિયા હાથ ધરવાની રહેશે. ઓનલાઈન અરજીપત્રકની એક નકલ તથા સાધનિક પૂરાવાઓની ફાઈલ ઓનલાઈન ફોરવર્ડ કરવા તથા રેકર્ડ માટે શાળા / કોલેજે રાખવાની રહેશે.

**૪.** બીસીકે-૮૧ એ, બીસીકે-૭૮, બીસીકે-૮૧, બીસીકે-૧૩૭, બીસીકે-૧૩૮, પોસ્ટમેટ્રિક યોજનાની ફી સ્ટ્રક્ચરનું મોડલ માળખું આપવામાં આવેલું છે તેમજ જે-તે જિલ્લાએ સ્થાનિક યુનિવર્સિટી સંલગ્ન કોલેજોમાં મેડીકલ, ઈજનેરી, કૃષિ કે અન્ય કોલેજોની સરકારી કોલેજના માન્ય કોર્ષની શિક્ષણ ફી વધારે હોય અથવા ઓછી હોય તે મુજબ વધારા અથવા ઘટાડા કરી સરકારી કોલેજના સરકાર માન્ય કોર્ષ મુજબ શિક્ષણ ફી તથા પરીક્ષા ફી આપવાની રહેશે.

**૫.** બીસીકે-૮૧ એ, બીસીકે-૭૮, બીસીકે-૮૧, બીસીકે-૧૩૭, બીસીકે-૧૩૮, પોસ્ટમેટ્રિક યોજનામાં શિષ્યવૃત્તિ મંજૂર કરતાં સમયે ધ્યાને લેવાની વિગતો.

- (૧) ઉપરોક્ત યોજનાઓમાં ગ્રૂપ એ, બી, સી, ડી અને ઈ મુજબ અભ્યાસક્રમોમાં વિદ્યાર્થીઓને ૧૦ માસનું નિભાવ ભથ્થુ નક્કી કરેલ છે.
- (૨) ઉપરોક્ત યોજનાઓમાં ગ્રૂપ મુજબ અભ્યાસક્રમ આપેલ છે. સરકારશ્રી દ્વારા નક્કી કરેલ સરકારી કોલેજમાં જે શિક્ષણ ફી તથા પરીક્ષા ફી લેવામાં આવે છે. તે શિક્ષણ ફી તથા પરીક્ષા ફી અહીં મોડલરૂપ છે. જિલ્લાએ સ્થાનિક યુનિવર્સિટી સંલગ્ન કોલેજોમાં મેડીકલ, ઈજનેરી, કૃષિ કે અન્ય કોલેજોની સરકારી કોલેજની ફી નું અધ્યતન માળખું કોર્ષવાર જે-તે કોલેજ તથા યુનિવર્સિટીની વેબસાઈટ અથવા લેટરપેડ પર મેળવવાનું રહેશે.
- (૩) બીસીકે-૮૧-એમાં ગ્રૂપ એમાં MBBSના અભ્યાસ માટે સરકારી, ગ્રા.ઈન એઈડ કે સેલ્ફ ફાઈનાન્સ મેડીકલ કોલેજોમાં કોઈપણ ફી હોય તો પણ સરકારી મેડીકલ કોલેજની રૂ.૬,૦૦૦/- શિક્ષણ ફી તથા રૂ.૫૦૦/- પરીક્ષા ફી વિદ્યાર્થી પાસેથી લેવામાં આવે છે. તો જિલ્લા કક્ષાએ વિદ્યાર્થીની શિષ્યવૃત્તિ મંજૂર કરતી વખતે વિદ્યાર્થીની શિષ્યવૃત્તિ કુલ રૂ.૬,૫૦૦/- + ૧૦ માસનું નિભાવ ભથ્થુ (હોસ્ટેલર / ડેસ્કોલર) વિદ્યાર્થીને મળવાપાત્ર થાય છે.
- (૪) વિદ્યાર્થી દ્વારા Online ભરેલ અરજી પત્રકમાં વિદ્યાર્થીએ જો ૬ માસની શિક્ષણ ફી ની વિગતો ભરેલ હોય તો જિલ્લા કચેરીએ વિદ્યાર્થીને વાર્ષિક ધોરણ મુજબ ગણતરી કરવાની રહેશે. શિક્ષણ ફી તથા પરીક્ષા ફી સુધારો કરવા માટે જિલ્લા કચેરીએ Digital Gujarat Portalમાં Office Login થયા બાદ વિદ્યાર્થી દ્વારા ભરેલ શિક્ષણ ફી તથા પરીક્ષા ફી માં સુધારો કરી શકેશે. જેને માટે Office Pending Page માં રકમ જોઈને Edit કરી નિયત ધોરણ મુજબની સરકારી ધોરણની ફી ની રકમ નાખી શકાશે.



(પ) સરકારી / અનુદાનિત / સેલ્ફ ફાઇનાન્સ માં શિક્ષણ ફી તથા પરીક્ષા ફી મંજૂર કરતી વખતે સરખા કોર્ષ માટેની શિક્ષણ ફી તથા પરીક્ષા ફી મંજૂર કરતા સમયે જે-તે યુનિવર્સિટી / કોલેજ દ્વારા સરકાર માન્ય કરેલ સરકારી ફી ના ધોરણે આપવાની રહેશે. એક કોલેજના એક સરખા કોર્ષ માટે એકથી વધુ અરજીમાં સમાન દરે શિષ્યવૃત્તિ મળે તેની ચોક્કસાઈ રાખવાની રહેશે.

(દ) બીસીકે ૩૨૫ NT / DNT ના વિદ્યાર્થીઓને સેલ્ફ ફાઇનાન્સ સંસ્થાઓમાં અભ્યાસ કરતાં હોય તેવા વિદ્યાર્થીઓને રૂ.૫૦,૦૦૦/-ની મર્યાદામાં રહીને શિક્ષણ ફી, પરીક્ષા ફી તથા પ્રવેશ ફી મંજૂર કરવાની રહેશે.

દા.ત. કોઈ સેલ્ફ ફાઇનાન્સ સંસ્થા દ્વારા વિદ્યાર્થી પાસેથી વાર્ષિક રૂ.૨૦,૦૦૦/- શિક્ષણ ફી, પરીક્ષા ફી તથા પ્રવેશ ફી લેવામાં આવે છે. તો ત્યારે આવા વિદ્યાર્થીની શિષ્યવૃત્તિ મંજૂર કરતી વખતે જિલ્લા કચેરીએ વિદ્યાર્થીને વાર્ષિક રૂ.૨૦,૦૦૦/- જ મંજૂર કરવાની થાય છે.

આ યોજનામાં વાર્ષિક રૂ.૫૦,૦૦૦/-ની મર્યાદા હોય અને વિદ્યાર્થી દ્વારા સંસ્થામાં ભરપાઈ કરેલ શિક્ષણ ફી, પરીક્ષા ફી તથા પ્રવેશ ફી મળીને કુલ થતી રકમ આ બંને પૈકી જે ઓછી રકમ હોય તે મંજૂર કરવાની રહેશે.

(૭) ઓનલાઈન અરજી મંજૂર કરવાની તેમજ બિલ બનાવવા આધાર બેઝ / બેન્ક અંગેની ડીલીંગ લોગીન ની પદ્ધતિ તેમજ હાયર ઓર્થોરીટીના લોગીનમાં મંજૂર કરવાની વિગતવાર પદ્ધતિની વિગતો આ સાથે સામેલ છે.

(૮) આ સાથેના અંગ્રેજી પત્રક પ્રમાણે દરેક શાળા / કોલેજ / આઈ.ટી.આઈ. પાસેથી એકંદર પત્રક કોલમ ૧ થી ૧૬ સુધીનું તથા જે તે યોજનાની જે તે વિદ્યાર્થીએ ઓનલાઈન કરેલ ફક્ત અરજીપત્રકની બે પાનાની હાર્ડ કોપી (સાધનિક કાગળો સિવાય) ફાઈલ જિલ્લા કક્ષાએ મંજૂરી માટે મેળવી લેવાની રહેશે.

૬. પોસ્ટ મેટ્રીક યોજનામાં સરકારશ્રીના અદ્યતન ઠરાવો પ્રમાણે શિષ્યવૃત્તિ/શૈક્ષણિક સહાયના ધોરણમાં યોજનાઓમાં અગાઉ જિલ્લાઓમાં જે પોસ્ટ મેટ્રીક યોજનાઓમાં શિક્ષણ ફી, પરીક્ષા ફી, અન્ય ફી અને નિભાવ ભથ્થાની રકમ જે-તે વિદ્યાર્થીના કોર્ષ વાઈઝ કે યોજનાના એ,બી,સી,ડી/ એ,બી,સી,ડી, ઈ ગ્રુપ વાઈઝ જે તે જિલ્લાની સરકારી કોલેજોના ફી સ્ટ્રક્ચરને ધ્યાને લઈને આપવાની રહેશે. આ માટે સરકારી મેડીકલ,ઈજનેરી, ડિપ્લોમા તથા અન્ય કોલેજો માટે જિલ્લા કચેરીમાં મેન્યુઅલ કરતી વખતે જે તે જિલ્લાની સ્થાનિક યુનિવર્સિટી સંલગ્ન કોલેજોની શિક્ષણ ફી માં જે તે કોર્ષમાં સરકારી કોલેજની ફી મંજૂર કરતા હતાં તે મુજબ જ **Digital Gujarat Portal**માં શિક્ષણ ફી, પરીક્ષા ફી મંજૂર કરવાની તેમજ ઉપરોક્ત તમામ સૂચનાઓ ધ્યાને લેવાની રહેશે. **Digital Gujarat Portal**માં શિક્ષણ ફી, પરીક્ષા ફી બાબતોએ સરકારની ફી નિર્ધારણ સમિતિએ નક્કી કરેલ નીતિ તેમજ સરકારી કોલેજની કોર્ષવાર ફી મુજબ સરકારશ્રીના અદ્યતન અમલિત ઠરાવો ધ્યાને લઈ ૧ થી ૧૭ પોસ્ટ મેટ્રીક યોજનાઓનો જિલ્લા કચેરી મારફતે **ONLINE Digital Gujarat Portal**માં અમલ કરવા તથા **ONLINE** નિયમોનુસાર શિષ્યવૃત્તિ મંજૂર કરવા વિનંતી કરવામાં આવે છે.

(સહી/-)

બિડાણ: (૧) ૧ થી ૧૬ કોલમનું અરજી પત્રક

(૨) ડિજિટલ પોર્ટલના A.B.C.D.E.ગ્રુપવાર કોર્ષની યાદી

(પી.એમ.આચાર્ય)

જિલ્લા નાયબ નિયામક

વિકસતિ જાતિ રાજકોટ

**નકલ રવાના:-**

(૧) રજીસ્ટ્રારશ્રી, સૌરાષ્ટ્ર યુનિ., રાજકોટ----આપની તાબાની તમામ કોલેજને ઈ-મેઈલથી જાણ કરવા વિનંતી.

(૨) જિલ્લા શિક્ષણાધિકારીશ્રી, રાજકોટ----આપની તાબાની તમામ ઉચ્ચમાધ્યમિક શાળાઓને ઈ-મેઈલથી જાણ કરવા

વિનંતી.

Digital Gujarat Portal  
Specially Required

No.N.N./V.J./P.M.C./2017-18/6595-6597  
Vikshati Caste Office,  
6/1, High Storey Building, Rajkot.  
Date: 13/12/2017  
Phone: 0281-2447362

To,  
Principal/Principal (All),  
Higher Secondary/College/University (Only Govt./GRAEA/Self-Associated)

Subject: Applications of State Government/Government of India Post Matric  
Scholarships should be forwarded online on Digital Gujarat Portal before  
31/12/2017 as per the instructions given in the proposal file sheet.

Sir,

According to the above-mentioned subject and according to the instructions of the Honorable chief Secretary, the procedure for receiving the direct application of State Government/Government of India post matric scholarship students on Digital Gujarat Portal, with the cooperation of NIC, on 18/09/2017, a total of 17 schemes online portal has been activated to receive online applications. Thereafter, detailed advertisement has been given for the educational institution and students in five widely known dailies through Head Office Letter No- Vijak/Education/2017-18/3057-3090 dated 21/09/2017 through information department. District Offices to make online-portal post matric schemes widely publicized and to inform students, detailed letter from head office letter no- vijak/education/2017-18/3106-3139 dated 26/09/2017, list of schemes, Director, Higher Education, Commissioner's letter dated 19/09/2017, copy of advertisement, and educational institutions etc. detailed, and coordination with District, Educational Institution and NIC technically are being done for success of Post Matric Scheme.

1. 17 schemes are included in post matric schemes. In it, the beneficiary students studying in higher secondary schools, government ITIs, colleges and universities and who are applicable in that scheme till the year 2016-17 from the district level, taking into account the recommendations of the resolutions of the government and the norms of income limit and educational assistance from offline educational institutions. Obtained and verified, approval order and according to the plan, checks were manually obtained from the district treasury office keeping in mind the requirement of the grant and the scholarship amount was deposited from D.B.T.

2. In the current year 2017-18, the 17 post matric schemes have received online applications through Digital Gujarat Portal, as well as uploaded documents which the district itself has registered as the user ID of Digital Gujarat Portal and using the password, the online applications are verified by the dealing staff, approved online by the approving authority i.e. at the district level. In this post matric scheme, as per the latest resolutions of the government, scholarships are provided in terms of educational assistance in the earlier post matric schemes in the districts, education fee, examination fee, amount of other fees and maintenance allowance which will be subject to the student's course wise or scheme A, B, C, D, / A, B, C, D E group wise as per the fee structure of the Government Colleges of that district.

3. The amount of education fee, examination fee, other fees and maintenance allowance for the same course / same group in each district when the online applications are received on Digital Gujarat Portal and sanctioned in the district is as follows to ensure uniformity across the state in the applicable schemes. An exemplary model fee structure regarding group wise education fee,



examination fee, other fees as shown against the scheme has been fixed. BCK-81-A S.E.B.C., BCK-78 S.E.B.C., BCK-137 NTDNT, BCK-81 S.E.B.C., BCK-138 NTDNT, Thus, in these schemes after getting the details of yearly fee structure from certain districts, the tuition fee, examination fee or as shown by the student in the online application, considering the details of fees, the amount of government education fee and the amount of maintenance allowance have to be sanctioned as per the rules. The plan annual income limit and the details of the amount of assistance are as follows.

At the time of approval of student-wise application in the post-matric scheme, the process of approval will have to be carried out by getting a hard copy of the copy of the application form filled by the student online from each educational institution and the file on the letterpad of the institute's signature-coin in the overall English sheet of column no. 1 to 16. A copy of the online application form and file of supplementary evidence will have to be forwarded online and kept by the school/ college for the record.

4. The model structure of fee structure of BCK-81A, BCK-78, BCK-81, BCK-137, BCK-138, Postmetric Scheme has been given and the district will have to reduce the education fee of the approved course of the government college of medical, engineering, agricultural or other colleges in the local university affiliated colleges.

5. Details to be taken into consideration while sanctioning scholarship in BCK-81A, BCK-78, BCK-81, BCK-137, BCK-138, Postmetric Scheme.

(1) In the above schemes, 10 months' maintenance allowance has been fixed to the students in the courses as per Group A, B, C, D and E.

(2) The above schemes have been given courses as per the group. Education fees and examination fees are charged in government colleges determined by the government. That education fee and exam fee are the model here. The district will have to obtain the advanced structure of fees of government colleges of medical, engineering, agricultural or other colleges in the local university affiliated colleges on the website or letterpad of the college and the university.

(3) Even if there is any fee in government, grand-in-aid or self-financed medical colleges for the study of MBBS in Group A in BCK-81-A, the education fee of Rs. 6,000 / - and examination fee of Rs. 500 / - of government medical college is charged from the student. At the same time, while sanctioning the scholarship of the student at the district level, the scholarship of the student is a total of Rs. 6,500 /- + 10 months' maintenance allowance (hosteller / deskoler) is available to the student.

(4) If the student has filled the details of the education fee of 6 months in the application form filled online by the student, then the district office will have to calculate the student according to the annual standard. In order to revise the education fee and examination fee, the district office can revise the education fee and examination fee paid by the student after the office login in the Digital Gujarat Portal. For which the amount can be edited by seeing the amount in the office pending page and the amount of the government standard fee can be put according to the prescribed standard.

(5) While sanctioning the education fee and examination fee in government / aided / self finance, the education fee for the same course and the examination fee at the time of sanctioning the examination fee will have to be paid on the basis of the government fee approved by the university / college. More than one application for the same course of a college will have to ensure that scholarships are received at the same rate.



(6) The students of BCK 325 NT/ DNT will have to sanction education fee, examination fee and admission fee within the limit of Rs. 50,000/- to the students studying in self-finance institutions.

For example, a self-financed institution charges an annual education fee of Rs. 20,000/- from the student, examination fee and admission fee. While sanctioning the scholarship of such a student, the district office has to sanction only Rs. 20,000/- annually to the student. In this scheme, there is a limit of Rs. 50,000 /- per annum and the total amount of education fee, examination fee and admission fee paid by the student in the institution, whichever is less, will have to be sanctioned.

(7) The details of the procedure for approval of online application as well as the method of dealing login on aadhaar base / bank for making bills as well as the detailed method of approval in the login of higher authority are included in this.

(8) According to the accompanying English leaflet, every school / college / ITI . A two-page hard copy of the application form (other than the relevant papers) of the application form done online by the student of the scheme will have to be obtained for approval at the district level.

6. In the post-matric scheme, according to the latest resolutions of the Government, in the schemes in the standard of scholarship / educational assistance, the amount of education fee, examination fee, other fee and maintenance allowance in the post-matric schemes in the districts which are earlier in the districts, which will be given to the student's course wise or the a, b, c, d, e group wise of the scheme, which will have to be given keeping in mind the fee structure of the government colleges of that district. For this purpose, while doing manually in the district office for government medical, engineering, diploma and other colleges, it will have to take into account the education fees of the colleges affiliated to the secondary university of that district, which was approving the fees of the government college in that course, as well as all the above instructions in the Digital Gujarat Portal. Keeping in view the policy fixed by the Fee Fixation Committee of the Government on education fees, examination fees matters in the Digital Gujarat Portal and the latest implemented resolutions of the Government as per the course-wise fees of the Government College, it is requested to implement 1 to 17 post-matric schemes through the District Office in the ONLINE Digital Gujarat Portal and to approve scholarships as per the ONLINE rules.

Bidan: (1) Application form of 1 to 16 columns  
(2) List of A.B.C.D.E.Group-wise courses of digital portal

(Signature/-)  
(P.M. Acharya)  
District Deputy Director  
Developing caste Rajkot

**Copy Dispatch:-**

- (1) The Registrar, Saurashtra University, Rajkot  
Request to inform all the colleges under your control by e-mail.
- (2) District Education Officer, Rajkot  
Request to inform all the higher secondary schools under your control by e-mail.